

ENCUENTROS DE DISCIPULADO

CON LA GUÍA DEL DISCIPULADOR

POR GERARDO Y NANCY REED

Versión 3.5

**Centro de Recursos del Pacto
3200 W. Foster Ave.
Chicago, IL 60625**

Llame al: 1-800-388 IDEA

Dirección en el Internet: <http://www.discipulado.info>

© 2002 por Gerardo y Nancy Reed. Todo el material de estos **Encuentros de Discipulado** puede ser copiado y compartido con otros.

INTRODUCCIÓN A LA GUÍA DEL DISCIPULADOR

¡Espere! Por favor no siga hasta que no haya leído el Prefacio de "Encuentros de Discipulado". Las advertencias que ahí encontrará respecto a las "trampas de la información" son una importante base que usted necesita si quiere hacer un discipulado efectivo.

¡Excelente! Gracias por leer el Prefacio de "Encuentros de Discipulado". Siga cuidadosamente las siguientes instrucciones antes de ir a la primera reunión con sus discípulos. No se arriesgue comenzando a discipular sin haber completado la siguiente sección.

1. Revise las "Ayudas Prácticas del Discipulado" que se encuentran en las páginas. 19 y 20 del Apéndice de "Encuentros de Discipulado". Encontrará muchas de las respuestas a las preguntas en cuanto al discipulado.
2. Ahora vea las páginas 21 y 22. Su tema es "La Biblia, Dios y la Humanidad" y representa puntos de partida opcionales para el discipulado. Un simple vistazo se muestra que los temas cubiertos se prestan para conversar sobre la naturaleza de Dios, la Biblia, y especialmente sobre la salvación y lo que Cristo ha hecho a nuestro favor. Luego vea página 23 que es una explicación de la Ilustración del Puente. Muchos han encontrado esta a ser útil para llevar a sus amigos a los pies de Cristo.
3. Vea las "Hojas de Progreso" en las páginas. 24 y 25 de "Encuentros de Discipulado". Haga una copia por cada grupo de discipulado que tenga. En los espacios en el margen superior escriba el nombre de sus discípulos. Al terminar cada reunión, ponga una señal en los puntos y subpuntos que hayan cubierto. (Quizá alguna vez no podrá cubrir los puntos del bosquejo porque surja una necesidad apremiante de sus discípulos y enfocarán el tema hacia ahí). Escriba la fecha de su próximo encuentro a un lado del punto donde deberá comenzar.
4. Recuerde la importancia de hacer preguntas. ¡Las preguntas son sus aliadas porque le dan a sus discípulos la oportunidad de hablar y reflexionar en los valores cristianos! Las preguntas guiarán la conversación a inesperadas pero importantes direcciones. Por favor regrese a la página guía de "Ideas y Sugerencias" del Paso Uno en la página 1a y revise cuidadosamente lo siguiente:
 - a. La pág. 1a corresponde a la pág. 1 del bosquejo "Encuentro de Discipulado" y la pág. 2a a la pág. 2, etc.
 - b. Se inicia con "El Propósito" de cada Paso. Es de suma importancia mantener este propósito a lo largo de cada encuentro.
 - c. Hay "*Sugerencias para abrir el tema*" en el Paso Uno. Posteriormente en los párrafos con sombra (como esta) encontrará *Recordatorios* sobre la importancia de la formación. (Es decir, de poco o nada le servirá a un niño tener buenas notas en la escuela y saber mucho de historia, matemáticas, etc., si es desobediente, irrespetuoso, indisciplinado, rebelde, etc. En la

escuela sólo recibe información, mientras que en casa se espera que adquiera la formación.) Habrá sugerencias por *Repasar*. Recuerde que son solamente guías generales.

- d. Los números en el margen izquierdo se refieren a los números de líneas del bosquejo de "Encuentros". La flecha ⇒ significa una pregunta que usted podría usar para iniciar la conversación de ese punto. Está escrita en letra *itálica*. Un número sin una flecha (por ej. 2.3 en la pág. 1) es información para indicarle el propósito general en esa sección.
 - e. Finalmente, la nota al pie de la primera página (1a) es un recordatorio de lo que acabamos de explicar, es decir que las preguntas de la Guía son sólo sugerencias.
5. Antes de empezar sería bueno ponerse de acuerdo con la(s) persona(s) con quien(es) se juntará cada semana y decidir por cuantas semanas vayan a juntarse. Dos o tres semanas son aconsejables para empezar. Luego se puede extender el tiempo según el caso y el interés. En la mayoría de los casos, si uno no muestra interés o el deseo de crecer, Ud. no va a hacer mayor inversión de tiempo en ella. Una regla importante cuando llegue el tiempo para terminar es siempre tener una clausura definida -- sea después de dos semanas o dos años. Uno necesita saber cuando empiece y cuando termine. Esté relajado y confíe en la guía del Espíritu Santo. Sienta la libertad de elaborar sus propias preguntas y usar el bosquejo en la forma más cómoda, mientras que usted y sus discípulos crezcan juntos.
 6. La última consideración antes de empezar a discipular, es de suma importancia. Desafortunadamente es fácil pasarla por alto o ignorarla. ¿Cuáles son las metas al discipular a las personas que usted tiene en mente en este momento? Hay diferentes maneras de contestar esta pregunta.

Posibles respuestas podrían incluir objetivos como encaminar a nuevos creyentes en la fe, el entrenamiento de líderes para dirigir grupos pequeños de ministerio en las casas, preparación para iniciadores de nuevas iglesias, entrenamiento de creyentes para compartir responsabilidades pastorales, preparar a los que quieren enseñar en la Escuela Dominical y/o equipar a quienes desean colaborar en la dirección de cultos, etc. Pero, un mayor objetivo por encima de todos los demás es: ***Levantar una nueva generación de discipuladores***. Así el trabajo que el Espíritu Santo realizará a través de usted, no se quedará sólo en la próxima persona, sino que seguirá transmitiéndose a otros, si usted se propone esto como su meta. A la vez, compartiendo este anhelo con sus discípulos, se formará así una ¡cadena de discipulado! ¿Hasta cuántas generaciones le gustaría alcanzar con la preciosa semilla del Evangelio?

Permítame preguntarle una vez más: ¿Cuál es su propósito al dedicar tiempo para discipular a alguien? Escriba su propósito en el siguiente párrafo.

Recuerde: Es muy común tener un caso de nervios al contemplar el discipulado de una persona. Es el enemigo que quiere desanimarnos. Siga adelante recordando que Ud. y su(s) discípulo(s) todos van a crecer juntos y que el Señor Jesús está en medio. Tenemos victoria

en Cristo Jesús. Por eso, tenga ánimo y pedir la llenura del Espíritu Santo. Dios le va a usar para Su honra y gloria.

PREFACIO

LA HISTORIA CONTINÚA

Para un creyente, no hay nada que le traiga mayor satisfacción que saber que Dios le está usando para que alguien conozca a Cristo. En los últimos veinte años, mi esposa Nancy y yo hemos visto a cientos de personas descubrir el valor, gozo y satisfacción de ayudar a otros a crecer en la vida cristiana, utilizando estos "Encuentros de Discipulado".

Marvin Ladner, fue quien me discípulo por primera vez en la universidad sembró en mi una semilla que continúa creciendo, primero en el Ecuador y luego más significativamente en México. Es un proceso sencillo pero dinámico. Tuvimos una idea más clara de como enfocar el material, mientras entrenábamos a líderes laicos para que comenzaran iglesias que ellos mismos pastorearan. No queremos llamarlo un "método", sino lo que es, un proceso continuo. Se inició en español, luego en inglés, y ahora la cadena de discipulado ha llevado estos bosquejos a Bulgaria, Francia, La República Democrática del Congo (Francés y Lingala), Japón, Corea, Rusia, Suecia, Kenia, Las Islas Filipinas, y Nagalandia de la India.

El uso de estos "Encuentros de Discipulado" se está multiplicando, pero hemos notado que se está empleando en maneras que no tienen como resultado la reproducción de nuevos discípulos. Por eso en las siguientes páginas encontrará sugerencias para que el discipulador utilice el material de forma tal que produzca nuevos discípulos.

¿DISCIPULADO EN EL SENTIDO AMPLIO O RESTRINGIDO?

Desafortunadamente "discipulado" en ciertos círculos se entiende como enseñanza o educación cristiana. Ese es un sentido demasiado amplio. El enfoque en estos "Encuentros de Discipulado" es más preciso. Discipulado, como lo presentamos en este material, es: Un creyente con un deseo que le quema el corazón por compartir a Cristo a otros. Ora, pide que Dios le muestre 2 o 3 personas con quienes se reúna semanalmente, y juntos le abren su corazón a Dios y permiten que El les hable. El discipulador no es el maestro, el maestro es Jesucristo a través del Espíritu Santo, y la Palabra de Dios. Así que el discipulador y sus discípulos van paso a paso siguiendo este bosquejo, aprendiendo y creciendo juntos. El Espíritu Santo transformará la vida de cada uno.

MULTIPLICACIÓN DE LÍDERES

Este discipulado también se puede usar en todas las áreas de la vida de la iglesia y del ministerio. Por ejemplo, Lucy Baig, quien tiene un don de misericordia, usó estos "Encuentros de Discipulado" para entrenar a otras mujeres quienes luego ministrarían a

mujeres de avanzada edad, en la ciudad de México. En la misma manera los "Encuentros de Discipulado" se prestan también para la capacitación y entrenamiento de todo creyente para servir a Dios, se trate de líderes de alabanza, iniciadores de iglesias o los que sirven en cualquiera área donde se quiera contagiar la visión de multiplicar líderes.

UNIDAD Y CUIDADO DENTRO DE LA IGLESIA

Al entrevistar a discipuladores con más de doce años de experiencia en la Ciudad de México, la observación de una dama me dejó gratamente sorprendido. El discipulado había tenido como efecto "secundario" el de acercar a la gente de la iglesia a ser verdaderos amigos.

El pastor Roberto González, uno de los discipuladores con mayor experiencia que conozco, me contó que en su iglesia el ministerio del discipulado había provocado el cuidado mutuo entre los miembros. Me dijo que dos personas quienes por 16 años apenas se conocían, ahora, a causa del discipulado, ¡son amigos cercanos y se apoyan mutuamente!

MÁS QUE UNO A UNO

Mucha gente se ha equivocado cuando se refieren a tener el discipulado solo entre dos personas. Aunque llega a haber excepciones, debería ser tomado como segunda opción. Lo ideal es que sea entre tres o cuatro personas. Se logra una mayor riqueza de intercambio. Se percibe profundamente la realidad de ser parte del Cuerpo de Cristo cuando hay dos o tres discípulos y el discipulador. Hay mayor compromiso de reunirse que cuando hay solo un discípulo en el encuentro.

¿DISCIPULANDO O ENSEÑANDO? (¿ENCUENTRO O CLASE?)

Antes de que comience a discipular necesita tomar una decisión. Tiene que ver con la utilidad que usted le quiera dar a sus encuentros. ¿Es su intención enseñar el contenido del bosquejo de estos "Encuentros de Discipulado" o *discipular* a personas utilizando estos bosquejos como una ayuda en ese proceso? Si su enfoque es enseñar este material, le recomiendo enfáticamente que lo haga sin llamarlo discipulado. Discipular es mucho más que enseñar contenido. Si desea enseñar este material, podría llamarlo "Entrenamiento en las Bases Cristianas". En este caso, al reunirse tendría "clases" pero no "encuentros". Un "encuentro de discipulado" es cuando usted, sus discípulos y el Señor se reúnen para orar, animarse mutuamente y estudiar la Biblia en el contexto de la vida diaria.

¿FORMACIÓN O INFORMACIÓN?

El enfoque de los "Encuentros de Discipulado" es el crecimiento del creyente en la semejanza de Cristo. La meta es la formación de la vida en la semejanza de Cristo, junto con un conocimiento básico de la Biblia. Es la diferencia entre impartir una clase donde el enfoque está en el conocimiento y la información, mientras que en el contexto de éste discipulado el énfasis está en la formación de principios, valores, visión y metas. En la enseñanza aprendemos que Jesús es el Señor, mientras que en el discipulado el discipulador y sus discípulos se ayudan a experimentar ese Señorío de Jesucristo en su vida cotidiana, buscando la dependencia del Señor. A la vez el discipulador comparte sus anhelos de servir al Señor, transmitiéndolos a sus discípulos. Así que este discipulado involucra la evangelización y el crecimiento en todos los aspectos de la vida cristiana, la oración, la alabanza y adoración, el servicio, la práctica de la justicia y la paz, etc.

FORJANDO UNA VISIÓN. UNA VIDA IMPACTANDO OTRA VIDA

Discipulado": Mientras miraba su casa de muñecas, Susanita comenzó a recordar cómo su papá había pintado la puerta de la casa esa mañana, transformándola totalmente. Le había visto encontrar una lata, abrirla, agregarle agua, revolverla bien, y luego, tomando una brocha, había comenzado a pintar. En ese momento Susanita pensó que ella también podría pintar su casita de muñecas. Así que encontró una lata, le agregó agua, la revolvió, y comenzó a pintar. Una vez que terminó de pintar una pared retrocedió unos pasos para contemplar su gran obra. Para su sorpresa la casa se veía igual. ¡Nada había cambiado! Cuando su papá fue a ver cuál era el problema, descubrió que Susanita había pintado sólo con agua.

Susanita había seguido los pasos de mezclar y pintar pero no hubo un cambio en el producto final. Le faltó solamente una cosa, ¡el pigmento, el color! Así también sucede con el discipulado. Usar los materiales para simplemente enseñarlos, es como pintar con agua. Para que un verdadero discipulado tome lugar necesitamos compartir el pigmento de nuestras vidas. El pigmento representa la pasión que tenemos por servir al Señor, la visión de proyectos que nos gustaría ver realizados en la iglesia, los sueños por la prosperidad en la obra, nuestra hambre de Dios, nuestras debilidades, y la dependencia del Señor, la búsqueda de ser llenos del Espíritu Santo, la vida de honestidad, nuestros anhelos de pureza -- todo eso y mucho más. Estas cosas se contagian, no se enseñan. Por eso decimos que los "Encuentros de Discipulado" son solo un pretexto para reunirnos.

TIEMPO Y MULTIPLICACIÓN

Así usted estará disponible y dispuesto semana tras semana a animar y ayudar a sus discípulos a tener un impacto positivo y permanente en la siguiente generación de discípulos. Lo ideal sería que cuando usted haya terminado el paso 10 y algunos estudios de "Escudriñar las Escrituras" (p.30, 31), sus discípulos hayan tenido varios meses de

experiencia positiva con sus propios discípulos, y usted pueda comenzar con otro grupo de 2 o 3 personas.

Es nuestro deseo que esta introducción le sirva de guía, aunque no necesariamente como una serie de reglas rígidas y contundentes. Sin embargo le recomendamos hacerse la siguiente pregunta a lo largo del proceso de discipulado: ¿Es acaso lo que estoy compartiendo y mostrando, fácilmente transferible? Es decir, ¿son principios que puedan ser compartidos con facilidad de una persona a otra? Porque muchas predicaciones, conferencias, talleres y clases nos ayudan a aumentar nuestros conocimientos, pero desafortunadamente muchos no están planificados para ser compartidos con otros.

UN PRETEXTO PARA REUNIRNOS. ¿A QUIÉN DISCIPULARÉ?

1. A nuevos cristianos. Inicialmente los "Encuentros de Discipulado" fueron preparados para que los nuevos creyentes pudieran compartir su fe en Jesucristo con sus familiares y amigos. El sueño o la visión primordial de este proceso era que estos nuevos cristianos pudieran comenzar a discipular a sus amigos y parientes inmediatamente después de haber conocido a Cristo.
2. A cristianos fervientes. Sin un sentido claro de dirección y propósito, creyentes jóvenes pierden fácilmente la frescura en su caminar con el Señor Jesús. Los "Encuentros" proveen el ambiente y el enfoque para un crecimiento continuo y un ministerio significativo.
3. A cristianos maduros. Los "Encuentros" dan un marco de referencia que ayuda a creyentes maduros a organizar sus conocimientos para que los puedan transmitir a otros -- especialmente a aquellos nuevos cristianos por quienes están orando. Los bosquejos también proporcionan una emocionante oportunidad de renovación para aquellos que desean más de Dios en sus vidas, porque en el discipulado crecemos juntos, tanto el discípulo como el discipulador.
4. A pre-cristianos. Los "Encuentros" pueden ser usados para ayudar a los pre-cristianos (no creyentes) a investigar lo que significa ser un cristiano. Si ese es el caso, el índice del contenido le indicará los diferentes temas que pudieran ser de interés en sus encuentros. Las págs. 21-23 del Apéndice le serán de ayuda en ese caso.
5. A sus hijos. Cuando mis hijos eran adolescentes, salíamos a desayunar una vez a la semana antes del colegio. Esos eran momentos maravillosos de ponerme al día de lo que les pasaba. Poco a poco avanzábamos a través de los bosquejos de discipulado mientras hablábamos acerca de la escuela, sus amigos, etc. Algunas veces traían consigo a sus mejores amigos y pasábamos un excelente tiempo junto. Con el más pequeño salía a tomar un helado por la tarde después de la escuela. En esos casos le sugerimos adaptarlo a la edad de los hijos, y usar las ilustraciones y ejemplos que contiene el material, para comunicar los puntos básicos.

RECONOCIMIENTO.

Al pastor Tim Ek por su colaboración con el material de la pág. 27, a Carl Racine, misionero de corto plazo en Ecuador y México, por sus observaciones y sugerencias. Extendemos nuestro aprecio a Keith Hamilton, quien fue misionero de corto plazo en México y ahora es el presidente de Alaska Cristian College, por sus ideas y observaciones continuas y frescas y a Nancy Maldonado de Reed y Blanca Estela Rodríguez por sus sugerencias y mejoras en la versión en español.

Chicago, Junio de 2001. Gerardo y Nancy Reed

PASO UNO

LA SALVACIÓN Y LAS CUATRO SEGURIDADES

1. ¿Si alguien te preguntara qué es un cristiano, cómo responderías?
2. La Salvación llega solamente al aceptar a Jesucristo. Folletos como "Las cuatro Leyes Espirituales" y "Como Conocer a Dios" nos ayudan a explicar a otros cómo pueden aceptar a Jesús y comenzar la vida cristiana. Vea www.greatcom.org/laws/spanish o <http://billygraham.org/languages/spanish/stepsToPeace.asp>
 - a. Llegando a ser cristianos en el libro de Romanos -- el **Camino Romano**
 - i. El problema humano: el pecado - **Rom 3:23**.
 - ii. El resultado del pecado y el regalo de Dios - **Rom 6:23**.
 - iii. La costosa provisión de Dios para mi pecado - **Rom 5:8**.
 - iv. Fe y sumisión al señorío de Cristo - **Rom 10:9**.
 - v. La llamada a un compromiso total - **Rom 12:1,2**.
 - b. La Salvación es un regalo - Éfe 2:8-10
 - c. El plan de salvación en miniatura: **Apo 3:20, Jn 1:12 y Rom 10:9**.
3. Las Cuatro Seguridadas: Satanás ataca a los nuevos creyentes especialmente en estas cuatro áreas. Nos defendemos de estos ataques con la Palabra de Dios como lo hizo Jesús mismo **Mt 4:4, 7,10**.
 - a. La seguridad de salvación. **1 Jn 5:11, 12**
 - b. La seguridad de victoria. **1 Cor 10:13**
 - c. La seguridad de perdón. **1 Jn 1:9**
 - d. La seguridad de provisión. **Jn 16:24**

TAREAS

- Memorizar Apo 3:20 y Jn 1:12.
- En las siguientes semanas memorizarán los siguientes versículos: Rom 10:9, 1 Jn 5:11,12, 1 Cor 10:13, 1 Jn 1:9, Jn 16:24

PASO DOS

LAS BASES DEL DISCIPULADO (PRIMERA PARTE)

Romanos 1:11-12: *"Porque deseo verlos y presentarles alguna ayuda espiritual, para que estén más firmes, es decir, para que nos animemos unos a otros con esta fe que ustedes y yo tenemos."*

1. El discipulado
 - a. Cuatro generaciones - Un modelo bíblico de la multiplicación de discípulos. El evangelio y la vida cristiana se comparten de forma sencilla con otros para que puedan ser transmitidos con facilidad de la primera a la cuarta generación.
 - i. 1a. generación Pablo.
 - ii. 2a. generación Timoteo.
 - iii. 3a. generación: hombres fieles
 - iv. 4a. generación: otros
 - v. Este es un principio del Antiguo Testamento. Sal 78:5,6.
 - b. El ejemplo de los dos mares:
 - i. El Mar Muerto--no produce vida porque no fluye, no da, sólo recibe agua. (Cristianos que sólo reciben y no comparten el evangelio y la vida cristiana con otros.)
 - ii. El Mar de Galilea--produce vida porque el agua fluye constantemente, entra y sale. (Cristianos que comparten a Cristo con otros)
 - c. Ejemplos
 - i. Andrés llama a Simón Pedro - Jn 1:40-42
 - ii. Felipe y Natanael - Jn 1:43-45
 - iii. Jesús y sus discípulos - Mar 3:14 El los escogió para que primero estuvieran con él, y luego entonces los envió.
2. ¿Cuáles son los requisitos del discipulado que encontramos en Luc 14:25-33? (Este es un estilo de enseñanza hebrea que usa contrastes extremos) Compare Mat 10:37-39; 15: 3, 4.
3. ¿Cuáles son los privilegios del discipulado que encontramos en Jn 15:7-16?
4. Estamos sentando las bases. No se desanimen si no ven todas las características de un discípulo al comienzo. Vamos aprendiendo y creciendo.

LAS BASES DEL DISCIPULADO (SEGUNDA PARTE)

1. Características personales que se desarrollan en la vida de un discípulo:
 - a. Decisión. 1Cor 16:13,14 *"Manténganse en vela; continúen firmes en la fe; sean hombres de valor; sean fuertes. Hagan todo con amor."*
 - b. Madurez. Crecimiento en Cristo. Ef 4:14,15
 - c. Diligencia. Tener un gran deseo de APRENDER y una gran diligencia en PRACTICAR lo aprendido. 1Tim 4:15
 - d. Ser fiel. Llegar a conocernos. Desarrollar confianza. 1Cor 4:2; Pro 20:6; Ecl 5:4-6^a

- e. Ser un ejemplo o modelo para que otros lo sigan. 1Tim 4:12
 - f. Animar a otros a alcanzar victoria en todas las áreas de nuestra vida. Fil 2:3,4; Luc 22:24-26; Rom 12:3
 - g. Establecer un ritmo para llegar a sus metas--se prepara para el largo plazo. 1Cor 9:24,25
2. Característicos del discípulo en sus relaciones con los demás.
- a. La amistad requiere esfuerzo. Prov 17:17; Jn 15:12-14.
 - b. El enfoque del liderazgo es el servicio. Mar 10:43-45. El líder cristiano es un siervo. Esta no es la norma en nuestra sociedad, pero es el ejemplo que Cristo nos dejó.
 - c. El plan de Dios es sometimiento mutuo. Efe 5:21, I Ped 5:5; y el resultado de esta sumisión es la unidad del cuerpo. Efe 4:16.
 - d. La autoridad espiritual se adquiere cuando uno trabaja con otros en sumisión voluntaria. Vea cómo Tito es comisionado por Pablo--Ti 1:5--para ejercer autoridad--Ti 2:15. Observe también cómo Pablo se somete a los Apóstoles--Hch 15:1,2; 16:4 y Gál 2:9,10. Nosotros reconocemos y nos sometemos a la autoridad espiritual. No es impuesta.

TAREAS

- Memorizar 2Tim 2:2
- Buscar algunas características del discípulo:
 - Juan 13:34,35
 - Juan 8:31
 - Efesios 6:18
 - 1 Pedro 3:15
 - Juan 15:8
 - Marcos 10:43-45
 - Hechos 1:8


PASO TRES

LA ILUSTRACIÓN DE LA RUEDA

1. Un tiempo personal con Dios (tiempo devocional).
 - a. El ejemplo de Cristo--Mar 1:32-35
 - b. Comience con 7 minutos diarios:
 - i. 2 minutos: ore, pida que Dios le gué
 - ii. 3 minutos: lea la Biblia
 - iii. 2 minutos: ore, pidiendo poner en práctica lo aprendido
 - c. Se necesita: un tiempo, un lugar, un plan, una Biblia, (pluma y papel)
2. La ilustración de la rueda (Muestra la relación entre los temas de cada PASO que sigue en estos Encuentros de Discipulado)
 - a. **CRISTO**: El eje, el centro de la vida. Fil 2:9-11.
 - b. **EL ESPÍRITU SANTO**: La masa que rodea al eje -- Efe 5:18; Jn 16:13, 14; Luc 3:16.
 - c. **LOS RAYOS VERTICALES**: Dios nos habla a través de su Palabra y nosotros le hablamos a través de la oración
 - d. **LA PALABRA**: Sal 119:9, 11; Mat 4:4
 - e. **LA ORACIÓN** : Fil 4:6, 7; Jn 15:7
 - f. **LOS RAYOS HORIZONTALES**: Nos extendemos hacia otros cristianos en compañerismo, y hacia no-cristianos en testimonio
 - g. **COMPañERISMO**: 1Jn 1:7
 - h. **TESTIMONIO**: 1Jn 1:3.
 - i. **OBEDIENCIA**: la llanta o arco representa al cristiano viviendo en obediencia a Cristo -- Jn 14:21 y Luc 6:46-49.

TAREAS

- Comenzar o continuar con un tiempo devocional
- Memorizar Juan 15:5 y las partes de la rueda.



PASO CUATRO

CRISTO: EL EJE - EL SEÑORÍO DE CRISTO (PRIMERA PARTE)

1. La Biblia habla de Jesucristo como Señor¹. El quiere ser el Señor de la vida de cada creyente. La definición de la palabra "Señor" es: dueño, jefe, gobernador, amo, máxima autoridad, rey. Este término indica: alta posición, completo control, máxima autoridad, maestro. Por eso tenemos que contestar a la pregunta de Luc 6:46.
2. Debemos decidirnos a servir a un señor o a otro -- Luc 16:13.
3. Escoja 2 o 3 áreas en las cuales le resulta difícil vivir bajo la autoridad de Cristo y permitir que El sea el Señor de su vida.

Prioridades	Mat 6:33	
Pertenencias (la ropa, la casa, el auto, etc)	Luc 12:15	
Posición social	Mat 20:26-28	
Poder	1Pe 5:5-6	
Orgullo	Rom 12:3	
Familia	Luc 14:26 Mat 10:37	
Escapismo el alcohol, drogas, el cine, la TV., etc	Efe 5:18	
Diversiones	Mar 4:19	
Egoísmo	Fil 2:3,4	
Dinero	Ecle 5:10-11 Sal 62:10	
Sexo	1Cor 6:18-20 Mat 5:27-28	
Ansiedad	Rom 8:28 Fil 4:6	
Buenas obras	Rom 4:4-5 Efe 2:8,10	
Diezmo	Mal 3:8-10 2Cor 8:1-8; 9:6-8	
Temor	2Tim 1:7 1Jn 4:4,18	
Pensamientos	Fil 4:8 Col 3:2	
Un espíritu crítico	Mat 7:1-3	
Amargura	Heb 12:14-15	
La lengua	Stg 3:2 Pro 26:20-22	
Envidia	Pro 14:30	

¹ En el Nuevo Testamento la palabra Salvador aparece sólo 24 veces, mientras que la palabra Señor aparece más que 600 veces, demostrando así la importancia del Señorío de Jesús.

Mal genio	Pro 16:32 2Tim 1:7	
Irresponsabilidad	1Cor 4:2 Mat 25:14-30	
Cuidado del cuerpo	1Cor 6:19-20	
Mentiras	Lev 19:11 Ef 4:25	
Resentimiento	Pro 10:12 1Ped 3:9	
Perdón	Mar 11:25	
Otros (por ejemplo: racismo, negar a Cristo, no aceptar a otros, hacer trampa, explotación o abuso a otros, engaño, culpa, etc.)		

CRISTO: EL EJE - EL SEÑORÍO DE CRISTO (SEGUNDA PARTE)

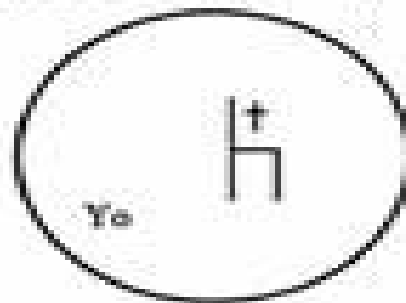

1. Escoja con su mente y su voluntad ofrecer toda su vida en sacrificio vivo a Dios -- Rom 12:1,2.
 - a. Considere el concepto de someter todos sus derechos a Dios. El siempre protege y cuida de lo que es suyo. Entonces ya no hay razón para pleitos o mal genio contra otros porque usted ya no es dueño de nada que ellos puedan dañar.
 - b. Considere el concepto de entregar todas sus pertenencias a Dios Gén 22:1-18.
 - i. ¿Qué ofreció Abraham a Dios?
 - ii. ¿Qué hizo Dios con este sacrificio?
 - iii. ¿Puede Ud. confiar en que Dios hará lo mejor con su vida y sus bienes si se los entrega a El?
 - c. Comprométase a dar gracias a Dios pase lo que pase -- 1Tes 5:18; Efe 5:20. Esta es la clave para saber si realmente ha renunciado a sus derechos personales. Esto no es para aconsejar a una persona en su aflicción.
 - d. Siga buscando la dirección de Cristo cada día. La acción es continua -- Luc 9:23.
 - i. Niéguese a usted mismo.
 - ii. Tome su cruz cada día.
 - iii. Sígale a Cristo.

TAREAS

- Memorizar Filipenses 2:9-11

- Leer el folleto "¿Ha hecho Ud el maravilloso descubrimiento de la vida llena del Espíritu?" <http://www.ccci.org/spirit>

¿Quién está en el trono de su vida? *



PASO CINCO

EL ESPÍRITU SANTO (PRIMERA PARTE)

1. Todo creyente tiene el Espíritu Santo
 - a. Sellado con el Espíritu Santo -- Efe 1:13
 - b. El Espíritu Santo da testimonio a nuestro espíritu -- Rom 8:16
2. Palabras de Juan el Bautista
 - a. *"El os bautizará en Espíritu Santo y fuego"* -- Mat 3:11; Mar 1:8; Luc 3:16
 - b. El cumplimiento de la promesa -- Hch 1:5; 2:4
3. La enseñanza de Jesús
 - a. El Padre da el Espíritu Santo a quienes lo piden -- Luc 11:9-13
 - b. Símbolos del Espíritu Santo: ríos de agua viva - Jn 7:37-39, "cual" paloma - Mat 3:13-17; viento - Hch 2:2, fuego - Hch 2:3
 - c. El papel del Espíritu Santo
 - i. Jn 14:26
 1. Consolador o ayudador--enviado por el Padre en el nombre de Jesucristo
 2. Enseñará todas las cosas
 3. Nos recordará todo lo que Cristo dijo
 - ii. Jn 15:26-16:15
 1. Consolador o ayudador--Jn 15:26
 2. Espíritu de verdad
 3. Da testimonio de Cristo
 4. Convince al mundo de:--Jn 16:8
 5. Pecado
 6. Justicia
 7. Juicio
 8. Guía a toda verdad--Jn 16:13
 9. Habla todo lo que oye
 10. Declara las cosas que habrán de venir
 11. Glorifica a Cristo--Jn 16:14
 - iii. Hch 1:1-9
 - iv. Da poder para testificar--Hch 1:8
 - v. Da testimonio a la palabra proclamada--Rom 15:18,19
4. Los discípulos tenían el Espíritu Santo antes de Pentecostés--Jn 20:22
5. La Biblia habla de la llenura del Espíritu--Hch 1:8; Efe 5:18. Hay una variedad de experiencias. (Hch 2:1-4; 8:14-17; 9:17, 18; 10:44-48; 19:1-6) Compare Hch 2:1-4 con Hch 4:31- una experiencia continua.

EL ESPÍRITU SANTO (SEGUNDA PARTE)

1. La Biblia nos dice, *"Sed llenos del Espíritu Santo"* Efe 5:18
2. El círculo completo, regresamos al comienzo (línea 3.1) --Luc 11:13. El Padre dará el Espíritu Santo a quienes se lo pidan. Debemos pedir y recibir por fe Gal. 3:2-5.
3. El Espíritu Santo y la humanidad

- a. El Espíritu Santo debe rebosar y controlar nuestra vida Efe 5:18
 - i. Este control incluye cuerpo, alma y espíritu 1Tes 5:23
 - ii. Nuestro espíritu - avivado por el Espíritu Santo-Rom 8:16
 - iii. Nuestro cuerpo - la parte física-Rom 12:1, 1Cor 9:27
 - iv. Nuestra alma - parte psicológica y mental-Rom 12:2
- b. El Espíritu Santo nos da dones de acuerdo con sus propósitos y planes para cada uno. Generalmente el propósito es que nosotros seamos de bendición a otros. Rom 12:4-8, 1Cor 12:1-11 y 27-31, Efe 4:11, y 1Ped 4:10,11.
- c. Estamos involucrados en un conflicto espiritual
 - i. Contra el mundo--1Jn 2:15-21, Jn 16:33
 - ii. Contra la carne (la naturaleza humana)--Gál 5:16-17; Rom 8:9,13
 - iii. Contra Satanás--1Pedro 5:7-9; Efe 6:10-13
- d. El Espíritu tiene que controlarnos. Andemos en el Espíritu--Gál 5:16, 18,25. Comenzamos este andar por fe y por:
 - i. Recibir la llenura del Espíritu Santo en fe (#7)
 - ii. Sometimiento a Dios--Heb 12:9; Stg 4:7; Gál 2:20; Zac 1:3
 - iii. Echar nuestras ansiedades sobre El--1Pe 5:7
 - iv. Resistir a Satanás, haciendo que huya de nosotros--Stg 4:7,8; Mat 16:23; Efe 4:27, 6:11,16; 1Pe 5:8,9 y Apo 12:11
 - v. Llevar fruto--Jn 15:16; Gal 5:22, 23
 - vi. Crucificar pasiones y deseos carnales--Gal 5:24
 - vii. Gozarse del compañerismo del Espíritu Santo--2 Cor 13:14

TAREAS

- Memorizar
 - a. Efesios 5:18
 - b. Romanos 8:16
- Repasar el folleto **¿Ha hecho Ud. el Maravilloso Descubrimiento de la Vida Llena del Espíritu?**<http://www.greatcom.org/spirit/spanish>

PASO SEIS

LA PALABRA (PRIMERA PARTE)

1. ¿Por qué usamos la Biblia como base de la vida cristiana? -- 2Tim 3:16,17; 2 Pe 1:21
2. Para el cristiano, la Biblia es:
 - a. La palabra de Dios eterna y constante.
 - i. Su fuente es Dios, por medio del Espíritu Santo -- 2 Pe 1:20,21
 - ii. Permanece para siempre -- 1Pe 1:23-25
 - b. Alimento espiritual -- Jer 15:16; Mat 4:4
 - i. Nuestro bienestar físico requiere comida, nuestras mentes se alimentan de estudios, y nuestro espíritu necesita alimentarse de la palabra de Dios -- Heb 5:12-14
 - ii. La leche de la palabra debe ser buscada con ansia -- 1Pe 2:2
 - c. Nuestra arma indispensable -- Efe 6:17
 - i. Fue la defensa de Jesús contra Satanás -- Mat 4:4,7,10
 - ii. Es la espada del Espíritu -- Efe 6:17
 - iii. Trabaja poderosamente en las vidas humanas -- Heb 4:12
 - d. Luz para nuestro camino -- Sal 119:105
 - i. Nos enseña cómo acercarnos a Dios:
 1. A través de Jesús para salvación -- Jn 14:6
 2. Con seguridad por medio de Jesús, nuestro sumo sacerdote -- Heb 4:14,16
 3. En el nombre de Jesús, cuando oramos -- Jn 14:13,14
 - ii. Nos muestra los deseos y propósitos de Dios:
 1. El mandato evangelístico (La gran comisión) -- Jn 3:16; Mt 28:18-20
 2. El mandato cultural - cuidar de toda la creación -- Gén 1:26
 3. La ley del amor -- Mat 5:43-47; Jn 13:34,35
3. Cómo la Biblia sirve al cristiano:
 - a. Discierne los pensamientos y las intenciones del corazón -- Heb 4:12
 - b. Le protege del pecado -- Sal 119:11 (¡Ojo! Es necesario memorizarla -- Deu 6:6; Pro 7:1-3)
 - c. Le hace sabio -- Sal 19:7; 2Tim 3:15
 - d. Alegra el corazón -- Sal 19:8; Jer 15:16)

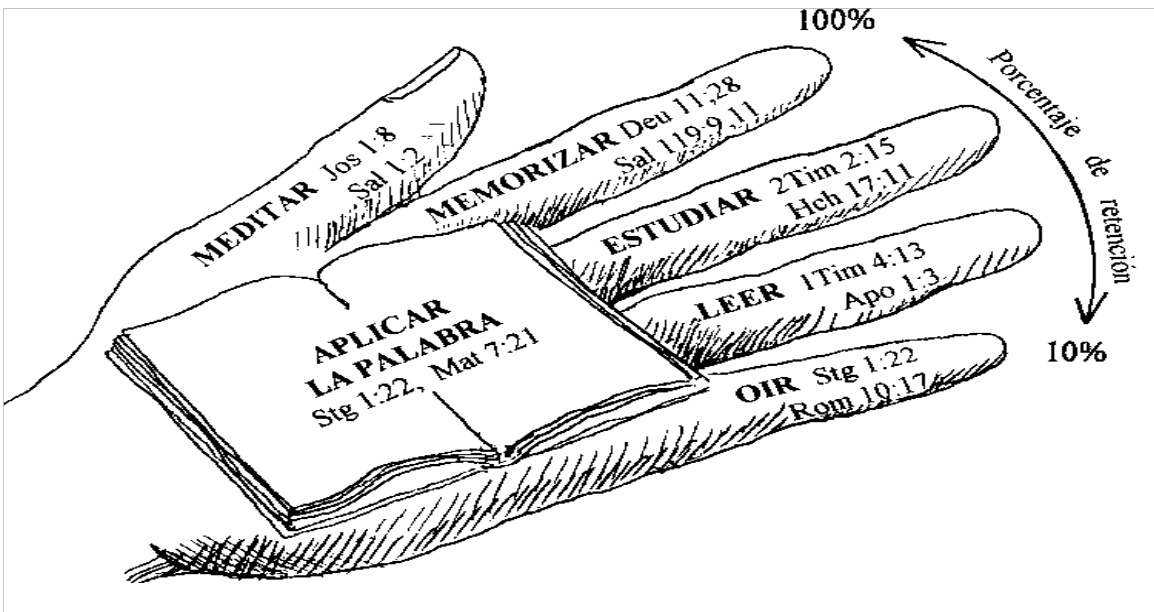
LA PALABRA (SEGUNDA PARTE)

1. Cómo la Biblia sirve al cristiano
 - a. Es útil para enseñar, reargüir (reprender), corregir, e instruir para la madurez... -- 2Tim 3:16-17
 - b. Nos asegura de lo siguiente:
 - i. Perdón de pecados -- 1Jn 1:9; Hch 26:18

- ii. Una nueva naturaleza (vida) -- 2Cor 5:17; 2Pe 1:4
 - iii. La dirección del Señor -- Sal 32:8; Heb 13:5,6
 - iv. La presencia del Señor -- Mat 28:20
 - v. Victoria sobre la tentación -- 1Cor 10:13
 - vi. Provisión para todas nuestras necesidades -- Jn 16:24; Fil 4:19
 - vii. Vida eterna -- 1Jn 5:11,12; Jn 5:24
 - viii. La segunda venida de Jesús -- 1Cor 15:52; 1Tes 4:16,17
2. Cinco formas de crecer en conocimiento de la Palabra de Dios para que podamos aplicarla a la vida diaria:

TAREAS

- Memorizar los libros de la Biblia
- Memorizar el Salmo 119:9,11
- Memorizar la ilustración de la mano



PASO SIETE

LA ORACIÓN (PRIMERA PARTE)

Orar es hablar con Dios, una conversación en ambas direcciones, es abrirse a él y escucharle. Se puede orar en todo lugar y en todo tiempo.

1. Elementos de la oración. Podemos usar el acróstico "CASA"
 - a. Confesión --1Jn 1:9; Sal 66:18; Pro 28:13
 - b. Alabanza/adoración -- Sal 86:12; Heb 13:15
 - c. Súplica (peticiones):
 - i. Por otros - intercesión -- Col 4:12; Efe 6:18, 19 (no orar por los hermanos en Cristo es pecado -- 1Sam 12:23)
 - ii. Para que el Señor envíe trabajadores a Su campo--Mat 9:37
 - iii. Por nosotros - petición -- Mat 7:7,8; 6:11
 - d. Acción de gracias -- Efe. 5:20; Fil 4:6,7; 1Tes 5:18; Sal 86:12
2. Razones por las cuales debemos orar:
 - a. Es un mandato Bíblico -- Luc 18:1-7; "*Orad sin cesar*" -- 1Tes 5:17; y la necesitamos -- Phil 4:6,7
 - b. El ejemplo de Cristo -- Mar 1:35 "*se levantó y salió un lugar apartado, para orar.*"
 - c. El ejemplo de Pablo. Siempre orando -- Col 1:3; 1Tes 3:10. "*Sigan ustedes mi ejemplo, como yo sigo el ejemplo de Cristo*" --1Cor 11:1
 - d. Para alcanzar victoria espiritual sobre poderes y principados --Efe 6:12, 13, 18)
 - e. Para encontrar misericordia y gracia -- Heb. 4:14-16
3. Impedimentos para la oración eficaz
 - a. El pecado -- Isa 59:1,2
 - b. La duda -- Stg 1:6; Mar 11:24)
 - c. El pedir mal -- Stg 4:3
 - d. Las relaciones familiares -- 1Pe 3:7
 - e. La falta de perdón -- Mar 11:25,26; Mat 6:15
 - f. El orgullo -- 1Pe 5:5
 - g. Las fuerzas espirituales, Satanás -- Efe 6:12; Dan 10:2,12,14

LA ORACIÓN (SEGUNDA PARTE)

1. Como descubrir las riquezas de la oración.
 - a. Guardar Sus mandamientos y hacer lo que le agrada -- 1Jn 3:22
 - b. Pedir conforme a la voluntad de Dios -- 1Jn 5:14
 - c. Pedir con fe -- Mat 21:22
 - d. Permanecer en su Palabra -- Jn 15:7
 - e. Perdonar -- Mar 11:25

- f. Ser humilde -- 1Pe 5:5
 - g. Mantener nuestras prioridades en orden -- Mat 6:33
 - h. Pedir específicamente -- Mar 10:51
2. Los frutos de la oración
- a. Recibir el Espíritu Santo -- Luc 11:9,13
 - b. Paz -- Fil 4:6,7
 - c. Gozo -- Jn 16:24
 - d. Liberación de cargas -- 1Pe 5:7
 - e. Sanidad -- Stg 5:13-15
 - f. Crecimiento en la fe como Abraham -- Gén 18:16-33
 - g. Avivamiento -- 2Cron 7:14
 - h. Oración colectiva, dentro del cuerpo de Cristo -- Hch 2:42; 4:31; Mat 18:19,20

TAREA

1. Memorizar Fil 4:6,7
2. Hacer una lista diaria de oración y utilizarla
3. Comenzar a leer los Salmos, himnos y coros, y hacer una lista de los nombres de Dios para usar en la alabanza y en la oración.

PASO OCHO

EL TESTIMONIO

1. Formas de testificar
 - a. Con su vida -- Stg 1:22; Col 4:5,6; 1Pe 3:16 *"Lo que tú eres habla tan fuerte que no oigo lo que dices."* Emerson
 - b. Con sus palabras -- 1Jn 1:31; 1Pe 3:15
 - i. Testimonio directo/evangelización--por ejemplo, usando el folleto de ***Las Cuatro Leyes Espirituales***--2Tim 1:8
 - ii. Testimonio indirecto--compartir su propia experiencia del poder de Dios en su vida
 - c. Su oración por el problema o necesidad de un amigo--Hechos 28:8
2. ¿Quién tiene la responsabilidad de salvar a la gente? (Ver también el apéndice en las páginas 21,22)
 - a. Cristo Jesús--1Tim 1:15
 - b. Somos los embajadores de Cristo--2Cor 5:19,20
 - c. El evangelio--poder de Dios para salvación Rom 1:16. Defina "el evangelio" en sus propias palabras--1Cor 15:3,4
3. Un modelo de testimonio; Felipe y el etíope--Hch 8:26-40
 - a. Felipe se comunicó verbalmente - Hch 8:35
 - b. Utilizó las Escrituras en el proceso - Hch 8:35. El Plan de Salvación tomado de la Biblia nos ayuda a hacer lo mismo (ésta es una variación del "Camino Romano" que vimos en el Paso Uno):
 - c. Estaba preparado - conocía las Escrituras-- 1Pe 3:15,16

EL PLAN DE SALVACIÓN

1. Todos han pecado--Rom 3:23
2. La paga del pecado--Rom 6:23
3. Cristo murió por nosotros--Rom 5:8
4. La salvación es un regalo--Efe 2:8,9
5. Hay que recibirlo--Apo 3:20; Jn 1:12
6. Hay que recibirlo como Señor--Rom 10:9
7. La seguridad de la salvación--1Jn 5:11,12

(Respuestas al ejercicio de la página 12: A-3, B-5, C-1, D-2, E-4)

UN TESTIMONIO PERSONAL

1. ¿Qué es un testimonio personal? 1Jn 1:3; Hch 4:20
2. El testimonio de Pablo--Hch 26:4-23; 22:1-21 Este testimonio se puede dividir en tres partes

- a. A.C. Su vida Antes de conocer a Cristo--Hch 26:4-11
 - b. M.C. El Momento cuando Pablo conoció a Cristo--Hch 26:12-18
 - c. D.C. Cómo ha sido su vida Después de conocer a Cristo--Hch 26:19-23
3. La iglesia viviendo en unión -- un testimonio poderoso--Jn17:21,23; **1Cor. 12:20,25**
 4. El alcance e impacto de nuestro testimonio se ve en las últimas palabras de Jesús--Mt 28:19, 20. La importancia de estas palabras crece cuando consideremos que las primeras palabras de Jesús tienen un enfoque similar --Mt 4:19. Recuerde Su mandato a pedir en oración que él mande obreros a la cosecha--Mt 9:37,38. Nuestro testimonio empieza en casa y se extiende hacia afuera en círculos cada vez más grandes hasta incluir todo el mundo--Hechos 1:8.

TAREA

- Memorizar 1Jn 1:3
- Escribir su propio testimonio, ocupando las tres partes mencionadas en el punto
- Memorizar el Plan de Salvación, punto 3.2
- Poder explicar la ilustración del puente (ver pág. 23)

PASO NUEVE

EL COMPAÑERISMO (PRIMERA PARTE)

1. Compañerismo es la unión entre miembros de un grupo. Tiene que ver con hermandad, camaradería, un compartir de experiencias, actividades o intereses. Compañerismo en el contexto cristiano es una familia viviendo junta, bajo un líder, Cristo. Todos le siguen a El, mientras se ayudan mutuamente, se aman y aprenden unos de otros.
2. Las bases del compañerismo
 - a. El compañerismo del mundo tiene sus bases en varias cosas
 - i. El deseo de pertenecer a algo
 - ii. Intereses comunes
 - iii. Hacer a la gente sentirse importante
 - iv. La diversión
 - b. El compañerismo cristiano
 - i. Su base es la comunión con el Padre y con el Hijo -- 1Jn 1:3
 - ii. Significa andar en la luz -- 1Jn 1:7
 - iii. Es permanente porque Jesús nunca cambia -- Heb 13:8
 - iv. Somos miembros los unos de los otros -- Rom 12:5
3. El ejemplo de la iglesia primitiva
 - a. Cuatro cosas que practicaban continuamente -- Hch 2:42
 - i. Aprendían de los apóstoles
 - ii. Perseveraban en la comunión
 - iii. Partían el pan
 - iv. Perseveraban en la oración
 - b. *"unidos...por un mismo espíritu y por un mismo propósito."* Fil 2:1,2.
Explique en sus propias palabras lo que significa este versículo para Ud
 - c. Los Cristianos se amaban los unos a los otros--1 Thes 4:9,10; 2 Thes 1:3
4. Por qué el compañerismo es tan importante para los cristianos
 - a. Provee dentro de la iglesia:
 - i. Eficacia en la oración -- Mat 18:19,20
 - ii. Ayuda mutua -- Ecl 4:9,10,12; Gál 5:6; 6:2
 - iii. Relaciones de apoyo y de cariño mutuo -- Gál 5:6; 6:2
 - iv. Exhortación y enseñanza mutua -- Col 3:16
 - v. Crecimiento hacia la madurez Efe 4:13-16
 - vi. Refuerza las relaciones familiares -- Efe 5:22-6:4
 - vii. Fortalece las relaciones familiares -- Eph 5:21-6:4

EL COMPAÑERISMO (SEGUNDA PARTE)

1. En el mundo (o entre los no-cristianos), el compañerismo cristiano:
 - a. Muestra que somos discípulos de Jesús -- Jn 13:34,35
 - b. Demuestra nuestra unidad para que otros crean que Dios envió a Jesús -- Jn 17:21,23
 - c. Hace posible el trabajo misionero y evangelístico -- Rom 10:14,15

2. El cuerpo de Cristo -- Rom 12:1-8
 - a. Responsabilidades de cada miembro hacia sí mismo -- Rom 12:1-3
 - i. Presentar nuestros cuerpos como sacrificio vivo -- Rom 12:1
 - ii. Ser transformados -- Rom 12:2
 - iii. No tener un concepto propio más alto que el debido -- Rom 12:3
 - b. Responsabilidades de los miembros del Cuerpo los unos a los otros
 - i. Amarnos unos a otros -- Jn 13:34,35
 - ii. Restaurando y llevando mutuamente las cargas -- Gál 6:1,2
 - iii. Soportarnos y perdonarnos mutuamente -- Col 3:13
 - iv. Fortalecernos mutuamente -- 1Tes 5:11
 - v. Animarnos a creer...protegernos del engaño del pecado -- Heb 3:12-14
 - vi. Animarnos a tener amor y a hacer el bien...animarnos a tener esperanza -- Heb 10:24,25
 - vii. Confesar nuestros pecados unos a otros...orar unos por otros -- Stg 5:16
 - c. Características del Cuerpo como tal -- Rom 12:4-8
 - i. Muchos miembros -- Rom 12:4
 - ii. Siendo muchos miembros, pero un solo Cuerpo -- Rom 12:5; 1Cor 12:20
 - iii. No todos tienen la misma función -- 1Cor 12:7-11
 - iv. Todos son miembros los unos de los otros -- Rom 12:5
 - v. Si un miembro sufre, todos sufren -- 1Cor 12:26
3. Los cristianos tienen una relación especial con Dios. Ellos son:
 - a. Hijos de Dios -- Jn 1:12
 - b. Herederos de Dios y co-herederos con Cristo -- Rom 8:17
 - c. Miembros de la familia de Dios -- Efe 2:19
 - d. Una familia de creyentes -- Gál 6:10
 - e. Hermanos y hermanas de Jesús -- Heb 2:11-14

TAREA

- Memorizar 1Jn 1:7
- Leer 1Cor.12. Según los vv.11-31 ¿cuáles son las características sobresalientes del Cuerpo de Cristo?

PASO DIEZ

EL CREYENTE OBEDIENTE

1. Su meta en la vida
 - a. Ser hecho a la imagen de Cristo -- Rom 8:29; 1Jn 3:2
 - b. Perfecto (maduros) en Cristo -- Col 1:28
 - c. Dar fruto que permanece -- Jn 15:16
2. ¿Qué significa la obediencia cristiana?
 - a. Guardar los mandamientos de Cristo -- Jn 14:15
 - b. Hacer lo que El nos manda -- Jn 15:14
 - c. Hacer la voluntad del Padre -- Mat 7:21
 - d. Seguir los ejemplos bíblicos
 - i. De Cristo -- Fil 2:5-8
 - ii. De los apóstoles -- I Cor 11:1-Pablo
 - iii. De los héroes de la fe -- Heb 12:1
 - e. Amar a Dios y al prójimo -- Jn 13:34,35
 - i. El mandamiento nuevo: amar como El nos ama
 - ii. Los dos mandamientos mayores -- Luc 10:27
 1. Amar al Señor tu Dios con todo tu corazón, toda tu alma, toda tu fuerza y toda tu mente
 2. Amar a tu prójimo como a ti mismo
 - iii. Negarse a uno mismo -- Luc 9:23
 - iv. Seguir los dos mandatos:
 1. El mandato evangelístico -- Mat 28:19-20
 2. El mandato cultural (cuidar de la creación de Dios) -- Gén 1:26, 28-30
3. Algunas cosas que Dios otorga a quienes le obedecen
 - a. Bendiciones -- Deu 28:1-14; Jos 1:8
 - b. Persecuciones y sufrimiento -- 2Tim 3:12; 1Pe 4:12-16; Abraham obedeció y sufrió -- Heb 11:8-10
 - c. Ser amigos de Dios -- Jn 15:14
 - d. Ser amados por Dios -- Jn 14:21

EL COMPAÑERISMO

1. Observaciones en cuanto a la obediencia
 - a. La obediencia es mejor que los rituales religiosos -- 1Sam 15:22; Isa 1:11-17
 - b. Hay obstáculos en la vida que nos dificultan obedecer a Cristo (Repase la lista en las páginas 5 y 6.)
 - c. Jesús espera una obediencia completa, inmediata, y total, haciendo lo que El nos dice.
 - i. *"Por qué me llaman ustedes, 'Señor...?'"* -- Luc 6:46
 - ii. *"Ningún sirviente puede servir a dos patrones..."* -- Luc 16:13
 - d. La obediencia viene del corazón -- Pro 4:23; Sal 119:10,11. Entonces tiene que ver con la voluntad. En este momento usted puede decidir obedecer a

- Cristo voluntariamente. La promesa es que El le dará el PODER para llevarlo a cabo -- Fil 4:13
- e. Dios ayuda al creyente a ser obediente -- Fil 1:6; 2:13 - *el querer como el hacer*--Mat 11:28-30.
 - f. La obediencia puede conducirnos hacia la persecución y el sufrimiento -- 2 Tim 3:12; I Pedro 4:12-16; Abraham obedeció y sufrió--Heb 11:8-10
2. Hay que ser obediente a lo largo de la vida
- a. El que piensa estar firme, mire que no caiga -- 1Cor 10:12
 - b. La importancia de la fidelidad -- "*Cuando a Dios haces promesa, no tardes en cumplirla*" Ecl 5:4,5
 - c. Las cosas pequeñas de la vida son muy importantes -- Mat 25:21; Stg 3:3-5; Can 2:15 (Nota: Eran las zorras pequeñas quienes podían entrar desapercibidamente y masticar la corteza de las viñas, así matando a la planta. De igual manera con nosotros, los pecados pequeños pueden entrar calladitos y destruirnos.)
 - d. Hay que mirar el mundo desde una perspectiva eterna
 - i. El tiempo va rápido; la noche viene -- Jn 9:4
 - ii. Cristo viene pronto -- 1Tes 3:12,13 "*Sean irreprochables en la venida de Cristo.*"

TAREA

1. Memorizar Jn 14:21

APÉNDICE

AYUDAS PRÁCTICAS PARA EL DISCIPULADO

1. Empezar haciendo un contrato de reunirse sólo por dos a cuatro semanas. Después se puede seguir por más tiempo si todos desean.
2. Decidir que parte de los **Encuentros** usará en su primer encuentro. Paso Uno o los Puntos de Partida Opcionales (páginas 21-23) son propicios en la mayoría de los casos. Sin embargo algunos escogerán ciertos temas como la oración o el testimonio según su situación.
3. Empezar su encuentro semanal con oración
4. Llegar preparado con los materiales listos ("lecciones", tarjetas para versículos, folletos, etc.)
5. En general, ir a ellos para reunirse, en vez de esperar que vengan a Ud. Si son varios discípulos, escoger la casa de la persona para quien sería más difícil llegar.
6. Repartirles los bosquejos paso por paso, una página a la vez.
7. Buscar la manera de avisar si una persona no puede asistir.
8. Reunirse alrededor de una mesa para poder escribir y abrir la Biblia.
9. Ocupar de una hora a una hora y media de tiempo.
10. Compartir el liderazgo del grupo. Dejar que hablen los demás.
11. Discipular mujeres a mujeres y hombres a hombres.
12. Si hay dos o más personas en el grupo y una de ellas pierde una reunión, encargar a una de las otras personas de ponerle al día sobre la sesión perdida.
13. No dar nada por sentado. Por eso las hojas comienzan con Apo 3:20, Jn 1:12, y Rom. 10:9. Asegúrese que conozcan al Señor.
14. No intente forzar un punto; permita que el Espíritu Santo actúe.
15. No avance por el material demasiado lento ni demasiado rápido. Vaya suficientemente lento para permitir que la persona comprenda el material, no sólo la parte teórica, sino la aplicación práctica en sus vidas.
16. Desarrolle una relación personal, no solo de estudiante a maestro, sino como amigos. Planeen algunas actividades sociales juntos.
17. Trate los problemas a medida que surjan. Ore con ellos y diríjales hacia una solución práctica. Si sus discípulos llegan a tener problemas graves, atiéndalos primero y luego siga con el encuentro. No dude en buscar ayuda de creyentes de más experiencia de su iglesia
18. Comparta abiertamente con sus discípulos sus propias necesidades espirituales y problemas personales (todos los tenemos).
19. Repase los materiales de vez en cuando. Procure que sus discípulos repasen los materiales con Ud. o aún mejor, con otra persona.
20. Recuerde que la "información" es necesaria, pero la meta es la "formación" de discípulos para el Señor.
21. El tiempo con sus discípulos puede incluir
 - a. Compartir una aplicación de la Palabra en su propia vida.
 - b. Revisar (tareas, memorización, etc.)
 - c. Tratar los problemas a medida que estos surgen.
 - d. Orar.
 - e. Continuar con el bosquejo.
22. Haga que los discípulos escriban el versículo para memorizar en su propia tarjeta (dictar el versículo puede ser de ayuda).

23. Antes de terminar el encuentro, planea el próximo, tomando notas en la Hoja de Progreso o en su propio "plan de lección".
24. Es cuando los discípulos están participando activamente en un ministerio en la Iglesia que el discipulado adquiere su mejor provecho, y un enfoque claro y preciso.
25. No permita que la relación del discipulado se disipe sin tener una conclusión. Celebra lo aprendido y el progreso obtenido.

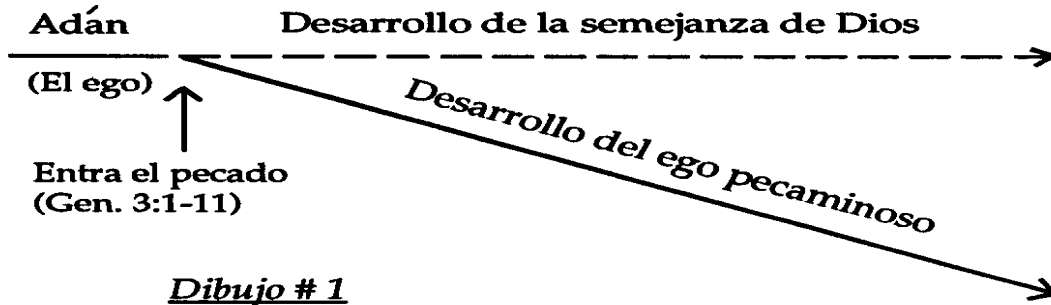
LAS PREGUNTAS QUE SURGEN MÁS FRECUENTEMENTE SOBRE EL DISCIPULADO:

1. Pregunta: "¿Estaré discipulando bien? Después de cuatro meses apenas estamos en el Paso #4. Parece que conversamos tanto de "otras cosas".
2. Respuesta: Ha dado en el blanco. No hay un margen fijo de tiempo. Mucha gente toma un año. Algunos más y otros menos tiempo. Ustedes no hablarían de aquellas "otras cosas" si no tuvieran los bosquejos como pretexto para reunirse. ¡Todos están creciendo!
3. Pregunta: "Ahora que estamos discipulando a personas en la iglesia, ¿deberíamos organizar un comité para continuar haciéndolo?"
4. Respuesta: El discipulado no es otro programa, sino una relación dinámica (formación vs. información). Un retiro anual o semi-anual para animar a la gente y para avivar la visión del discipulado es una buena idea. Testimonios incluidos ocasionalmente dentro del boletín semanal son apropiados y ayudan a mantener el interés de la iglesia por el discipulado. Este tipo de actividades requiere un mínimo de organización.

LA BIBLIA, DIOS Y LA HUMANIDAD

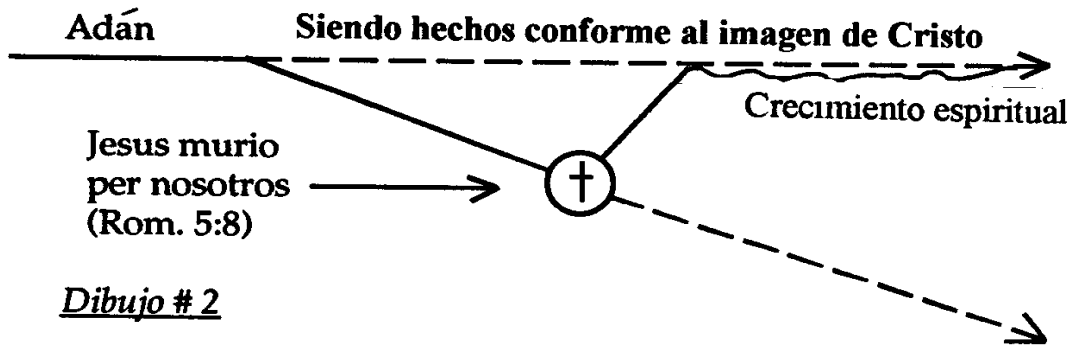
1. La Biblia - nuestra autoridad para fe, doctrina, y conducta
 - a. El origen de la Biblia (2Tim 3:16; 2Pe 1:21)
 - b. Cristo usó las Escrituras-El Antiguo Testamento (Luc 24:27)
2. La Biblia enseña que Dios es:
 - a. El Creador (Gén 1:1; Hch 17:24-31)
 - b. El Proveedor (Sal 55:22; Jn 16:24)
 - c. El Alfa y El Omega (Apo 1:8; 21:6; 22:13)
 - d. El "Yo Soy" (Exo 3:14; Jn 8:58)
 - e. El Dios de amor eterno (Jer 31:3)
 - f. El Dios de perdón y reconciliación (Neh 9:17; Jer 31:33,34)
 - g. Un Espíritu (Jn 4:24; 2Cor 3:17)
 - h. El Dios Trino (Gén 1:26,27 Mat 28:19; Jn 8:58; 1Pe 1:2; 2Pe 1:1; Hch 5:3-5; 2Cor.3:17 y 13:14)
 - i. Justo (Deu 32:4)
3. La Biblia enseña que yo:
 - a. Soy una creación única de Dios (Sal 139:13-16)
 - b. He caído en pecado por mi propia voluntad (Isa 53:6)
 - c. Estoy alejado de Dios (Isaías 59:2; Rom 3:23)
 - d. Soy un individuo con libertad para escoger (Rom 6:23)

4. El plan original de Dios para la humanidad. (Dibujo #1)
 - a. ¿Cuál era la intención de Dios al crear a la humanidad? (Gén 1:26,27)
 - b. ¿Acaso el plan de Dios para la humanidad cambió cuando el pecado entró en sus vidas? (Rom 8:29)



Dibujo # 1

5. Cómo Dios trae esperanza a la gente - su plan está intacto. (Dibujo #2)
 - a. Si Dios no ha cambiado su propósito para la humanidad, aún después de la caída en pecado ¿cuál cambio tiene que efectuarse para que el hombre participe en éste propósito? (Jn 1:12,13; Col 2:13; Col 3:9,10) El cambio debe ocurrir dentro de las personas. [Un cambio de ser perdido a convertirse en un seguidor de Cristo]
 - b. Cómo podemos recibir vida en Cristo: Apo 3:20; Jn 1:12 y Rom 10:9



Dibujo # 2

6. El plan de Dios para los seguidores de Jesucristo
 - a. Siempre ha sido y siempre será el plan de Dios, el que seamos conformados a la imagen de Jesús, Su Hijo. (Rom 8:29; Gál 4:19; Stg 1:18; 1Jn 3:2)
 - b. Cómo podemos participar en este proceso:
 - i. Toda persona conserva la imagen de nuestro padre, Adán, pero puede recuperar la imagen y semejanza del "Padre celestial", lo cual es la voluntad de Dios (1Cor 15:49)
 - ii. Es una transformación continua, si no quitamos los ojos de Cristo. (2Cor 3:18; Rom 8:29)
 - iii. ¿Cómo llegaremos a ser en el futuro? (1Jn 3:2)
7. Dos maneras de ver la salvación:

- a. Una manera no bíblica pero demasiado común es ver la salvación simplemente como un escape de un fin desagradable (el infierno).
 - i. Pero entonces, ¿dónde está la motivación para alcanzar lo que Dios ha planeado para nosotros, o el deseo de buscar la madurez?
 - ii. ¿Existe Dios sólo para el beneficio de las personas, o las personas para Dios? (Col 1:15,16; Efe 1:5-6,12)
 - b. El significado bíblico de la salvación se puede ver en nuestra relación con Cristo - hay un intercambio de vida (Gál 2:20) el cual:
 - i. -Produce en el creyente el deseo de reflejar la imagen de Dios. (Rom 8:8,9; Fil. 2:13-15; 2Cor 5:17)
 - ii. Produce el deseo de crecer y madurar. (Rom 8:9-14; Gál 4:19)
 - iii. Ayuda al creyente a enfrentar las dificultades de la vida (Fil 4:12-13).
 - iv. Nos impulsa a hacer buenas obras (Efe 2:10; Tit 3:8)
8. Comprendiendo la madurez cristiana
- a. ¿Qué tenía en mente Pablo cuando discipulaba a Timoteo? (2Tim 2:2)
 - b. ¿Se puede acaso crecer en Cristo sin discipulado? (1Pe 2:2)
 - c. ¿Cómo nos beneficia el discipulado? (Rom 1:11,12)
 - d. ¿Qué significa crecer o madurar como cristiano? (Efe 4:13)
 - e. Algunas metas del cristiano:
 - i. Llegar a ser como Cristo (Rom 8:29; 2Cor 3:18)
 - ii. Ser fiel (1Cor 4:2)
 - f. ¿Quién es nuestro modelo? (Efe 4:13)
9. Tarea: Memorizar Rom 8:29

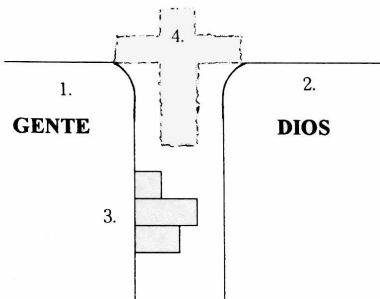
LA ILUSTRACIÓN DEL PUENTE

Dios creó a la humanidad para poder tener una relación personal y directa con el ser humano. Esta relación fue rota por el pecado. Ahora existe una separación entre la gente y Dios.

1. La situación actual del ser humano
 - a. Todos han pecado -- Rom 3:23
 - b. Los resultados del pecado -- Rom 6:23
 - c. Habrá un juicio -- Heb 9:27
2. Dios quiere tener una relación profunda con cada persona.
 - a. Dios nos amó tanto que nos dio a su único Hijo -- Jn 3:16
 - b. Quiere darnos vida abundante -- Jn 10:10
 - c. El nos ama aún cuando no merecemos su amor -- Rom 5:8
3. La gente intenta alcanzar a Dios por medio de la religión, filosofía, buenas obras, placeres, etc. Estos están representados por los puentes parciales del dibujo.
4. Dios nos ha provisto el único camino hacia El mismo -- a través de Jesucristo quien murió en la cruz por nuestros pecados -- Jn 14:6; 1Pe 3:18
5. Debemos recibir a Cristo como nuestro Señor y Salvador -- Apo 3:20; Jn 1:12; Rom 10:9

Pregúnteles si hay algo que les impide recibir a Cristo y espere una respuesta. Si la respuesta es "no", entonces invíteles a orar recibiendo a Cristo. Pueden orar por ellos mismos o repetir una oración que usted dirija. A veces usted puede darles la "tarea" de reflexionar en lo que Ud. les ha mostrado. Asegúreles que Ud. está interesado en escuchar sus inquietudes. Después que inviten a Jesucristo en su vida, usted querrá usar el Paso Uno para ayudarles a crecer.

Sin incluir los números, usted puede utilizar esta Ilustración del Puente mientras habla. (Los números corresponden a los puntos de la discusión anterior. *Practique esta presentación*).



EL CREYENTE COMO SIERVO RESPONSABLE

1. También se le llama "mayordomía" que quiere decir que somos dignos de confianza del encargo que Dios nos dio en Gén 1:28. Abarca todos los aspectos de la vida de lo cual daremos cuenta a Dios:
 - a. BIENES --Todo lo que tenemos viene de Dios. 1Cor 4:7; 10:26, Sal 24:1.
 - b. TIEMPO - Nosotros decidimos cómo usar nuestro tiempo--Efe 5:15,16
 - c. TALENTOS - Nuestras habilidades y dones espirituales vienen de Dios y deben ser utilizados para el bien de los demás--1Cor 12:7
 - d. GRATITUD - Nuestra actitud hacia Dios al entrar en su presencia es de gratitud--Sal 95:2
 - e. BASURA - Debemos ejercer "dominio sobre la tierra"(Gén 1:26) y por lo tanto somos responsables de nuestros desechos--Sal 24:1
 - f. TRABAJO EN EQUIPO - Debemos trabajar juntos ya que pertenecemos a la misma familia--Efe 2:19
 - g. DIEZMOS - Hemos sido escogidos para administrar 100% de los recursos que Dios nos ha confiado. Dedicar 10% (un diezmo) al Dueño de todo quien nos dio a su Hijo, parece poca cosa. Añadir una ofrenda además del diezmo es un gozo. Mal 3:10 es un buen punto de partida para dar de nuestros bienes--1Cron 29:14

- h. TESTIMONIOS - Nuestras historias relatando la gracia y la fidelidad de Dios ayudan a otros a darse cuenta que Dios está interesado personalmente en ellos--1Cor 4:1
- 2. Pruebas verdaderas de que se es digno de confianza ante Dios:
 - a. Abundando en la disposición de dar--2Cor 8:7,8
 - b. Dando de acuerdo con lo que ganamos--1Cor 16:2. Para aquellos quienes no reciben un salario, pueden dar la décima parte de lo que produce de su tierra o negocio, o los ingresos de la venta de una décima parte del ganado, etc.
 - i. Cómo se debe dar a Dios:
 - 1. Regularmente a la iglesia local--1Cor 16:1,2
 - 2. Con gozo--2Cor 9:7
 - 3. Se recomienda que quienes quieran dar para proyectos especiales, que lo hagan mediante una *ofrenda*, sin dejar de dar el diezmo a la iglesia local
 - ii. Los resultados de dar a Dios: 2Cor 9:6-15
 - 1. Sus necesidades serán cubiertas--v. 8
 - 2. Poder dar generosamente--v. 11
 - 3. Gratitud hacia Dios--v. 11 y 12
 - 4. Las necesidades del pueblo de Dios serán cubiertas--v. 1
 - 5. Dios será alabado y glorificado--v.13
- 3. Tarea: Memorizar 2Cor 9:7

ESCUDRIÑAR LAS ESCRITURAS

Lo que sigue es un bosquejo sugerido para la preparación de un estudio bíblico individual--capítulo por capítulo y semana por semana. Comience esta parte después de haber terminado con los bosquejos para los encuentros.

Sugerimos que desarrolle estos estudios bíblicos en grupos pequeños, con varios de sus discípulos, si es posible. El tiempo de reunión se limita a una hora o una hora y media. Permita que las personas tomen turnos dirigiendo cada vez que se reúnan. Muchos han encontrado que iniciar este tipo de estudio con una epístola pastoral tal como 2 Timoteo es ventajoso, ya que es un libro corto con capítulos breves. Si uno se concentra, la preparación puede efectuarse en una hora. Las instrucciones son sencillas.

1. BOSQUEJO o RESUMEN (del capítulo designado esa semana). Algunos prefieren escribir un bosquejo y otros están más cómodos con un resumen. El resumen debe limitarse a un promedio de 5 palabras por versículo. En ambos casos, escriba los números de los versículos en el margen izquierdo para facilitar el referirse al capítulo durante el estudio en grupo. El reverso de la hoja provee espacio adicional.
2. TÍTULO. Una vez terminado el bosquejo o el resumen del capítulo, póngale un título.
3. PASAJES PARALELOS O CONTRASTANTES. Esta sección le desafía a crecer. El objetivo es encontrar cuantas referencias paralelas o contrastantes le sea posible sin usar las notas de los márgenes ni otros materiales de estudio. Ya que esto es difícil, al principio es bueno limitar el tiempo de búsqueda a 15 min. El proceso de

hojear su Biblia buscando algo que apenas recuerda es un excelente medio de aprendizaje.

4. **PROBLEMAS.** Escriba problemas reales (algo que Ud. no entiende) o problemas potenciales (algo que un cristiano nuevo no comprendería). Escriba los números de los versículos en el margen izquierdo. La persona que no encuentre problemas responderá a las inquietudes de los demás durante el estudio.
5. **APLICACIONES PERSONALES.** Esta es la parte más importante de escudriñar las Escrituras. Reflexione sobre cómo el Señor le está hablando a Ud. personalmente mientras estudia Su Palabra. También la aplicación reflejará el ánimo, el consuelo y el llamado de Dios en su vida.

ENCUENTROS DE DISCIPULADO: IDEAS & SUGERENCIAS

PASO UNO

Propósito del Paso Uno

- Adiestrar a sus discípulos dándoles un modelo claro de cómo guiar a Cristo a otras personas
 - Animarles a mantenerse firmes en su fe
 - Alertarlos contra los más frecuentes ataques del enemigo. (Es un entrenamiento básico de evangelismo).
1. Sugerencias para iniciar la conversación: Entregue a sus potenciales discípulos una copia del Paso Uno. Mientras se reúne con ellos, vaya evaluando en oración y decida si continuará invirtiendo tiempo en una relación de discipulado con estas personas, una vez que haya terminado el Paso Uno. Las personas se beneficiarán al haber tomado el Paso Uno, aun si no continúa usted el discipulado. Usted estará buscando personas fieles y comprometidas, ya que invertirá su vida en ellos, a fin de que a su tiempo ellos discipulen a otros.
 2. Use la pregunta que se encuentra en la página 1, primera línea, para iniciar la conversación. Escuche atentamente. Usted podría descubrir si su discípulo conoce a Cristo o no. Lea el folleto "*Las Cuatro Leyes Espirituales*" o "*Como Obtener Paz con Dios*". Son excelentes para compartir el Evangelio. Dé copias a sus discípulos, para que a su vez los compartan con sus amistades.
 3. *¿Qué significa Rom 10:9 cuando se refiere a Jesús como Señor?* (Vea la definición en la página 5, punto 1).
 4. El Plan Miniatura de Salvación nos da las enseñanzas básicas para ayudar a quienes deseen invitar a Jesús a venir a su vida.
 - a. Cuando "abrimos" la puerta de nuestra vida, "recibimos" a Jesucristo, Apo 3:20
 - b. Cuando recibimos a Jesucristo, llegamos a ser hijos de Dios, Jn 1:12
 - c. Cuando recibimos a Jesús le permitimos ser el Señor de nuestra vida, Rom 10:9
 - d. Practique con cada uno una oración que podrían usar para guiar a una persona a recibir a Jesucristo como Salvador y Señor.
 5. LAS CUATRO SEGURIDADES
 - a. *¿Cómo puede usted estar seguro que tiene vida eterna? ¿Qué le enseñan estos versículos acerca de los dos tipos de personas?* Hay quienes tienen vida eterna en Jesús y quienes no la tienen. Vea Luc 23:39-43; 15:11-32.
 - b. Lea como José escapó de la tentación en Gén 39:7-12.

- c. *¿Qué tenemos que hacer para recibir el perdón de Dios? Confesar nuestros pecados. ¿Y qué más? Perdonar a otros. Mat 6:12,15.*
- d. Guías para pedir algo a Dios en oración: 1Jn 5:14; Jn15:7; Stg 4:2,3.

PASO DOS

Propósito del Paso Dos:

- Infundir en sus discípulos la visión que el anhelo de Dios es usarnos a cada uno para transmitir su mensaje de salvación a las vidas de futuras generaciones de creyentes
 - Enfocar en lo que significa ser un discípulo de Jesucristo.
1. Recuerde: En el discipulado no estamos simplemente enseñando datos o información. Estamos creciendo juntos al abrirles nuestro corazón, y compartir con ellos abiertamente. Escúchelos, sea sensitivo, no prejuzgue ni critique, esté relajado. Tome tiempo conversando de los problemas de la vida que vayan surgiendo. Oren juntos.
 2. Repase: *El Plan Miniatura de Salvación, las Cuatro Seguridades*, y la memorización del Paso Uno. Copie la hoja de Control de Progreso y úsela en cada Encuentro. (Pag. 25 y 26)
 - a. (Página 2, primer párrafo) *¿Qué significa "que nos animemos unos a otros"?*
 - b. *¿Cuántas generaciones espirituales vemos en 2Tim 2:2?* Note que Pablo (el autor del libro) es el primero *¿Por qué Pablo menciona cuatro generaciones?* Dios usa ese mismo patrón en el Antiguo Testamento; vea Sal 78:5, 6 (1: "padres", 2: "sus hijos", 3: "la próxima generación" y 4: "los hijos de ellos") y Deu 4:9; 6:7; 11:19.
 3. Recuerde la importancia de transmitir el Evangelio clara y sencillamente, para que llegue hasta la cuarta generación.
 - a. Vea el mapa en su Biblia. *¿A cuál mar nos queremos parecer en la vida cristiana y por qué?* Al mar de Galilea, porque así como recibimos, debemos dar. Crecemos en la fe ayudando a otros a crecer.
 - b. *¿Hay alguna importancia en el orden de las declaraciones de Mar 3:14 "estar con El" y "los envió a predicar"?* Es indispensable primero tener la experiencia de una relación personal con Jesús. *¿Cómo podemos hacer esto?*
 4. Note: El reto es que todos seamos más y más como Jesús (*formación*). Esto ocurre cuando vivimos las Escrituras (*información*), por medio del Espíritu Santo. Tome tiempo para convivir socialmente con sus discípulos.
 - a. *¿Cuáles son los 5 requisitos?* (1. Venir a Jesús 2. Que Jesús ocupe el primer lugar, 3. Tomar su cruz, 4. Estimar el costo y 5. Hacer a Jesús dueño de todo.)
 - b. *¿Qué significa permanecer en Jesús?* (Jn 15:7) Vea v.10.
 5. Recuerde: Cuando está discipulando, usted está haciendo mucho más que sólo hablar de las bases de la vida cristiana. El reto para usted es ser un ejemplo de la

vida cristiana. Por supuesto, nos sentiremos a veces modelos inadecuados. Recuerde, que todos estamos en proceso de crecimiento, a medida que le permitimos al Señor vivir en nuestras vidas. El mejor ejemplo que sus discípulos pueden ver en usted es la honestidad de aceptar sus debilidades. Permítales ver como usted se conduce cuando ha fallado, confesando primeramente a Dios sus faltas, y luego restaurando los daños, sea en personas u objetos. Eso hará mayor impacto que las palabras, no sólo en sus actuales discípulos, sino en las futuras generaciones ¡más allá de lo usted puede imaginar! Sea específico en la oración con sus discípulos. Use la pág. 26 para listar las peticiones y anote la respuesta de Dios. ¡Ojo! Note que todo sucede en un contexto de amor (1Cor 16:14)

- a. *¿Qué significa ser fiel? ¿Cómo puede uno ser fiel?*
 - b. *¿De la lista que necesita más atención de parte suya en este momento?*
 - c. *Aquí Pablo anima a Timoteo positivamente. ¿Cómo podemos afirmar positivamente a otros en su caminar con Cristo?*
 - d. *¿Qué premio obtendremos los cristianos si corremos bien? ¿Qué podemos hacer para estar seguros de alcanzar el premio? Correr con paciencia y seguir preparándose con disciplina.*
6. Nota: La autoridad en la iglesia es con frecuencia causa de abuso. Esta sección enfoca en nuestra relación unos con otros.
 7. Ejemplifique casos que sean un modelo de amistad. *¿Cuál sería la demostración del amor a un amigo? Vea Jn 15:13. Esto es lo que Jesús hizo por nosotros.*
 8. *¿Por qué deberíamos mirar a Jesús como modelo de nuestra vida? 1Pe 2:21 y Heb 12:2, 3 nos enseñan que Jesús es nuestro ejemplo. Pablo dice que sigamos el ejemplo de él, así como él sigue el ejemplo de Cristo. 1Cor 11:1.*
 9. *¿Cree que el Espíritu Santo puede guiar a otros así como lo hace con usted? Pensar que alguien puede estar equivocado, nos debe instar a que también nosotros podemos estar equivocados. Juntos, en humildad buscando al Señor, es como podremos conocer su voluntad.*
 10. *¿Por qué podía Tito hablar en Creta y con que autoridad nombraba ancianos en cada iglesia? El había sido nombrado por Pablo y por lo tanto tenía autoridad de actuar. Note a Pablo sometándose a los líderes en Jerusalén en Hch 15:1, 2 y 16:4. ¿Cuál fue la petición que Santiago, Pedro y Juan hicieron a Pablo? En Gál 2:10 le piden que continúe acordándose de los pobres. ¿Cómo responde Pablo a esta petición? Añade que el estaba "deseoso de hacerlo."*

PASO TRES

Propósito del Paso Tres:

- Enfatizar el tiempo devocional.
- La importancia de las bases de la vida cristiana. (Ilustración de la rueda).

1. Recuerde: Estas preguntas son sólo sugerencias. Ore que Dios le guíe cuando usted se reúna con sus discípulos. Tome tiempo para escuchar lo que está pasando en su diario vivir. Es importante que cada uno esté involucrado en una iglesia. Revise la tarea de memorización que corresponde. Repase la tarea del Paso Dos para afirmarla.
2. *¿Por qué cree usted que los cristianos van desarrollando a través de los años los hábitos de la oración diaria y la lectura de la Biblia? ¿Cómo era ese día en la vida de Jesús?* Mar 1:29-34. Nota: Es importante que distingamos entre la disciplina de tener un tiempo con el Señor cada día, y el hacerlo solo como un requisito para quedar bien con Dios. Lo único que nos hace aceptables delante de Dios es la justificación por medio de Jesús --1Cor 1:30; 2Cor 5:21. Pasamos tiempo diariamente con el Señor porque necesitamos Su fortaleza, Su poder y Su presencia en nuestra vida. Compare 3.3 paso 5. pág. 7a. El actúa a través de nosotros --Fil 2:13.
 - a. *¿Qué ejemplo nos dejó Jesús?* El necesitaba tiempo en oración con Dios. *¿Cuándo deberíamos orar?* --1Tes 5:17 y Luc 18:1.
 - b. Apartar tiempo para estar con Dios es algo que tiene que ser aprendido. *Pero, si fallamos ¿significa que Dios no está con nosotros?* No. El siempre está con sus hijos --Mat 28:20. Dios está buscando adoradores --Jn 4:23. Siete minutos diarios puede ser una meta mínima para tener un tiempo especial con Dios.
3. Note que en la ilustración de la rueda viene el índice de los siguientes PASOS de este Encuentro de Discipulado. Comenzamos del centro hacia la llanta o el arco de la rueda. ¡Memorícelo antes de presentarlo! Prepare de antemano un dibujo grande de la rueda. *¿Cuando una rueda gira, de dónde viene la fuerza?* Del eje. *¿Qué sostiene al eje?* La masa. *¿Cómo se transmite la fuerza a la llanta?* A través de los rayos. *¿Qué parte de la rueda se gasta y necesita ser renovada?* La llanta.
 - a. *¿En la vida cristiana cuál es la fuente de poder?* Jesús.
 - b. *¿A través de quién fluye el poder de Jesús?* El Espíritu Santo. *¿Cuáles son algunos de los medios que Jesús usa?* (Vea los rayos).
 - c. *¿Cómo describimos los rayos verticales?* Nuestra relación con Dios.
 - d. *¿Y los rayos horizontales?* La relación con la gente: cristianos (el compañerismo) y no cristianos (el testimonio, de palabra y hechos).
 - e. *¿De qué depende la efectividad de la vida cristiana?* De la obediencia a Dios. Vea Fil 2:13.
4. Nota: Revise de memoria el ejemplo de la rueda. Memorice el versículo.

PASO CUATRO

Propósito del Paso Cuatro:

- Profundizar en la importancia del Señorío de Cristo (Rom 10:9 - Paso Uno)

- Poner nuestra forma de vivir y nuestros derechos como siervos de Jesucristo, bajo Su Señorío.
1. Recuerde: En el discipulado se asume que cada discípulo participa regularmente en una iglesia donde se estudia la Biblia, hay compañerismo, oración y está involucrado en un ministerio. Conversen al respecto. Repase la ilustración de "Los Dos Mares." Nota: Enfoque la importancia de que vayan pensando a quienes ellos podrían comenzar a discipular. Sugierales que en la próxima reunión traigan los nombres de dos o tres personas. Ore con ellos acerca de estos posibles discípulos. Está bien comenzar con uno, pero procure que sean dos o tres. Por experiencia sabemos que el aprovechamiento será más fructífero y enriquecedor con dos o tres personas.
 2. *¿Por qué la frase: "Aceptar a Cristo como Salvador Personal" es sólo parcialmente correcta?* Es como si una persona se casa pensando en que ha obtenido una cocinera o un mecánico, en vez de apreciar a la persona en su totalidad. En el Nuevo Testamento, las 24 referencias a Cristo como "Salvador" están siempre combinadas con otros nombres:
 - a. 8 combinan la palabra "salvador" con "Señor"
 - b. 8 combinan la palabra "salvador" con "Dios"
 - c. 4 combinan la palabra "salvador" con Jesús o Cristo
 - d. 1 combina la palabra "salvador" con Príncipe
 - e. Sólo 3 veces la palabra "salvador" aparece sola.
 2. Es de especial importancia que más de 600 veces en el Nuevo Testamento a Jesús le es dado el título específico de "Señor". Ese título estaba reservado solo para el Cesar Romano o los dueños de esclavos.
 3. *¿Quiénes o cuáles son algunos de los "maestros" o "señores" a los cuales servimos?* Vea la lista bajo el punto #3 en el bosquejo para ideas adicionales.
 4. Note: Es mejor que sus discípulos revisen la lista en casa. Juntos repásenla la siguiente semana. Llegado a este punto, estamos trayendo a Dios al terreno de la vida real en la cual vivimos, no estamos limitándonos a una "religión" o a un nivel puramente sociológico, psicólogo o filosófico. El siguiente es un ejemplo de las preguntas que puede hacer en el punto No. 3.
 - a. *¿Cuál es la relación entre el Señorío de Jesucristo y el dar voluntario de la décima parte (diezmo) de nuestras ganancias? ¿Qué pide Dios que hagamos? Mal 3:10, "probadme".* Es un principio bíblico no una ley. Confiando a Dios la economía descubrimos la realidad de Su provisión en toda nuestra vida. Vea el bosquejo sobre mayordomía (p.27 y 27a).
 - b. Recuerde: Seguramente usted está creciendo y aprendiendo de sus discípulos cuando se reúnen juntos semana tras semana. Cuénteles lo que el Señor está haciendo en su vida y cómo le está hablando. Sea abierto y admita sus debilidades, no pretenda ser perfecto ni que siempre tiene la razón, sino siendo transparente, viviendo como siervo no como sabio, bajo el Señorío de Cristo. Todos estamos aprendiendo como morir a nosotros mismos para que Cristo pueda vivir en nosotros--Gál 2:20.

- c. Repasar es sumamente importante, le asegura que están aprendiendo. Sea creativo repasando *El Plan Miniatura de Salvación*, las *Cuatro Seguridades*, la ilustración de los *Dos Mares*, *La Rueda* y la importancia de mantener en mente la meta de levantar cuatro generaciones de discípulos.
5. *¿Cuál de los dos círculos representa mejor su vida? ¿En qué área experimenta más el Señorío de Cristo en su vida?* Nota: Un sacrificio vivo significa una persona quien voluntariamente ofrece su vida en "el altar" a Dios. Pero siendo que el "sacrificio" está "vivo", puede decidir salir del altar, es decir, decidir no vivir como un "sacrificio" para Dios.
 - a. *¿Cómo siervos del Señor, que debe ser nuestra actitud cuando hemos cumplido con nuestro quehacer ante el Señor?* Vea LC 17:7-10
 - b. *¿Cuando usted entrega sus posesiones a Dios y alguien las roba, las pertenencias de quién han sido robadas?* (Han robado en realidad las propiedades de Dios) *¿Cómo debería usted reaccionar?*-- Rom 12:17-20.
 - c. *¿Ha descubierto el poder de dar gracias a Dios por todo, aun cuando usted no se sienta bien haciéndolo? Inténtelo, es una poderosa pero enriquecedora experiencia. Es lo que Dios espera que usted haga.* (Vea el Paso Siete, pág. 11, línea 1.3).
 - d. Nota: Cuando hay un conflicto de intereses, negarse a uno mismo significa que uno desea escoger en favor de Cristo, aún en contra de uno mismo.
6. Tarea: Pida que sus discípulos lean el librito: "¿Ha hecho Usted el Maravilloso Descubrimiento de la Vida Llena del Espíritu?" La próxima semana analizarán la importancia de ser llenos y guiados por el Espíritu Santo y este folleto de la "Cruzada Estudiantil y Profesional para Cristo" es excelente para iniciarse en esa experiencia.
7. Oren cada semana al terminar su reunión.

PASO CINCO

Propósito del Paso Cinco:

- Penetrar profundamente en el tema del Espíritu Santo.
 - Animar a cada discípulo a anhelar ardientemente ser lleno del Espíritu Santo.
 - Creer que esa dependencia del Espíritu determina la vida de gozo y victoria y de un ministerio efectivo.
1. Recuerde: El grado de crecimiento varía con cada persona. Sea paciente y con el tiempo verá resultados sorprendentes. Revise los versículos para memorizar y las sugerencias mencionadas en la pág. 6a. Busque variedad, unas veces no repase la memorización, y otras tome tiempo para saber si están cumpliendo. ¡Conviértalo en un ambiente de entusiasmo! Uno de sus objetivos es animar y alistar colaboradores para su iglesia local. Déles palabras de seguridad y confianza en ellos mismos, que Dios tiene un ministerio para ellos a través del cual la iglesia será bendecida.

2. Nota: Ha llegado el momento en que sus discípulos tengan en mente a las personas a quienes disciplinarán. Entrégueles una copia de la "Guía del Discipulador". Ore con ellos para que comiencen a disciplinar. Pídeles que expresen sus temores. Vea que sean realistas al programar sus encuentros con los discípulos. Lean juntos las "Ayudas Prácticas" de la pág. 19.
3. *Hay dos maneras de saber si verdaderamente uno es hijo de Dios (Cristiano). ¿Cuáles son?* 1) La declaración de la Biblia -- 1Jn 5:11, 12; y 2) El testimonio interno del Espíritu Santo a nuestro espíritu --Rom 8:16.
4. *¿Cuándo y cómo se cumple la profecía de Juan?* Vea la línea (2.2).
5. *¿A quién le dará Dios el Espíritu Santo?* A aquellos que se lo pidan. Empiece esta sección diciendo: "Veamos las diferentes maneras en que se puede ver la actividad del Espíritu Santo en nuestra vida." Compare pág. 4a, línea "Nota".
6. Nota: Este punto No. 4 es una transición. La Biblia enseña que cada creyente que ha recibido a Cristo como Señor y Salvador, ha recibido también el Espíritu Santo. (Línea #1 de este Paso). Aunque los discípulos habían recibido el Espíritu Santo (Jn 20:22), fueron revestidos de poder al ser llenos del Espíritu Santo en varias ocasiones. En Hch 2:1-4 y 4:31 note que se trataba de las mismas personas. Los siguientes puntos les guiarán hacia este enfoque.
7. *¿Cómo los creyentes fueron llenos del Espíritu Santo, estas cinco ocasiones, en una forma diferente una de la otra?* Observe que no hay un proceso único para recibir la llenura del Espíritu Santo.
 - a. Recuerde: Siendo que estamos guiando a otros, debemos pedir al Señor que nos ayude a mantenernos en el enfoque correcto. Ore que pueda ver la importancia de lo que está haciendo. ¿Se verá alguna diferencia en su iglesia, dentro de un año por el trabajo que usted está haciendo en el discipulado? Mantenga la visión, vea por fe cuatro generaciones de discípulos que serán alcanzados. No se canse de ayudar a otros a crecer--Gál 6:9.
 - b. Ayude a sus discípulos a pensar que Dios les usará a ellos para impactar a futuras generaciones, tanto donde están ahora como en otros lugares que se abrirán al Evangelio.
8. *¿Cómo responde usted a este mandato?* Si Cristo es nuestro Señor, desearemos hacer lo que El nos pide.
9. *¿Alguna vez ha pedido ser lleno del Espíritu Santo? ¿Qué promesa se nos da en Luc 11:13?* Jesús dice que el Padre le dará el Espíritu Santo a los que se lo pidan. (El Espíritu Santo no es una fuerza o un fantasma, es la tercera persona de la Trinidad. Aunque no es humano, sino Espíritu, tiene cualidades como "sentir", "entristecerse", "hablar", etc.)
10. *¿En cuál área le es más difícil que el Espíritu Santo le controle?*
 - a. *¿Puede mencionar algunos de los dones que el Espíritu Santo da?* Vea las cuatro listas en los pasajes. *¿Cuál es el propósito de recibir los dones?* 1Cor 12:7, para beneficio de la Iglesia. Vea 1Cor 14:12. *¿Cuáles dones se usan para el beneficio de los no creyentes?*

- b. *¿Cómo nos ataca el mundo?* Atrayéndonos poco a poco a sus valores equivocados y a una forma errónea de pensar y actuar. Rom 12:2 dice que no debemos conformarnos a esos caminos, ni dejarnos presionar.
 - c. *¿Cómo se manifiestan los deseos de la carne?* Compare la diferencia entre el mundo y Dios--Heb 13:4.
 - d. *¿Quién tiene más poder, Dios o Satanás?* 1Jn 3:8, 4:4; Mat 28:18; Mar 3:14,15. *¿Cómo debemos responder cuando somos atacados por Satanás y sus demonios?* Vea la línea 8.4D del bosquejo.
 - e. *¿Cómo describe Galatas la vida en el Espíritu Santo?* Note los verbos: v.16 andar; v.18 guiar; v.25 vivir *¿Qué resulta de esa forma de vida?* Se puede ver el fruto del Espíritu Santo--Gál 5:22, 23
 - f. *Veamos guías prácticas de cómo caminar en el Espíritu.*
11. Nota: Oren juntos acerca de lo que han hablado. Pidan ser llenos del Espíritu. El Espíritu Santo se recibe por fe y por fe se usan los dones.

PASO SEIS

Propósito del Paso Seis:

- Reforzar nuestra confianza en la Biblia y aprender cuán indispensable es para la vida victoriosa en Cristo y un ministerio fructífero.
1. Recuerde: El Discipulado es efectivo solamente cuando nuestros discípulos llegan a involucrarse en una tarea específica (ministerio) de la iglesia, especialmente alcanzando a otros para Cristo. Es ahí precisamente donde ellos empiezan a discipular a nuevos creyentes. Revise de nuevo "Compartiendo el pigmento de nuestra vida" de las págs. iii-iv del Prefacio. Pacientemente anímelos a buscar a quién discipular.
 2. Nota: A ESTE PUNTO USTED HABRÁ DESARROLLADO UNA CONFORTABLE RELACIÓN CON SUS DISCÍPULOS Y PUEDE FÁCILMENTE CREAR SUS PROPIAS PREGUNTAS PARA INTRODUCIR CADA TEMA DEL BOSQUEJO. POR ESTA RAZÓN. LAS PREGUNTAS QUE SEGUIRÁN EN ESTE PASO Y LOS SIGUIENTES DISMINUIRÁN Y ENFOCARAN SOLO ALGUNOS TEMAS. PIDA AL SEÑOR QUE LE GUÍE A FORMULAR. LAS PREGUNTAS QUE CADA SEMANA ENRIQUECERÁN A SUS DISCÍPULOS.
 3. *¿Para quiénes la lectura y estudio de la Biblia llega a ser comida?* Heb 5:14 -- Quienes viven la Escritura, usándola y aplicándola a su vida diaria deseando hacer lo que es recto ante Dios.
 - a. *¿Qué tienen en común las respuestas de Jesucristo en estos versículos?* En cada una El menciona las Escrituras. * *¿Qué significado y aplicación*

- práctica tiene eso para nuestra vida? También vemos la importancia y el valor de memorizar partes de la Biblia.
- b. ¿Por qué es la Palabra de Dios más poderosa que nuestras propias palabras? Porque es la espada del Espíritu Santo. * ¿Alguna vez ha podido usar la Biblia como una defensa en contra del enemigo (Satanás)
 - c. ¿Qué hace la Palabra de acuerdo a Heb 4:12?
 - d. ¿Si pecamos quién nos ayuda para venir ante Dios y pedir perdón? Vea 1Jn 2:1 para enseñanza adicional en esta área.
 - e. ¿Qué nos dice el nacimiento, vida, muerte y resurrección de Jesucristo, en cuanto a la urgente preocupación de Dios por Su creación? El busca a los perdidos. Compare las primeras y las últimas palabras de Jesús dirigidas a sus discípulos -- Mar 1:17 y Mat 28:19,20. ¿Qué tan cumplidos somos nosotros hoy en día como seguidores de Jesucristo?
4. Recuerde: Pida al Señor ayuda para saber en qué enfocar y qué enfatizar cuando se reúna regularmente con sus discípulos. Le recomiendo hablar acerca del futuro personal, y de lo que cada uno debe hacer para mantenerse fiel al Señor durante cinco, diez o veinte años. Comente que es triste ver como hay personas que se alejan de Dios. ¿Qué haría si tuviera dudas o tropiezos en cuanto a su fe en Cristo?
 5. ¿Cuánto de lo que escuchamos sólo de palabra podemos recordar? Los sicólogos afirman que lo más que podemos retener es sólo la décima parte, 10%. Así que el porcentaje de retención de la Palabra aumenta más al leerla y aún más al estudiarla.
 - a. ¿Qué tenemos que hacer para retener todo lo que hemos escuchado o leído, es decir, el 100%? Memorizar lo que hemos oído o leído.
 - b. ¿Ha intentado agarrar un objeto sin la ayuda de su dedo pulgar? Es casi imposible. Agregando el dedo pulgar a los demás dedos, tenemos más fuerza. ¿Qué tenemos que hacer para "agarrar" mejor la Escritura? Meditar en ella. También pedir la sabiduría de Dios para entenderla y aplicarla a nuestra vida diaria--Stg 1:5, 6
 - c. ¿Cuál es la parte más importante de la ilustración de la mano? La aplicación de la Palabra de Dios a nuestra vida diaria.
 - d. Nota: Repase cada parte de la Ilustración de la Mano en voz alta con sus discípulos. Tienen que memorizarla y practicar la explicación. (Esta ilustración así como la de la rueda son útiles como bosquejos para devocionales, mensajes o sermones).

PASO SIETE

Propósito del Paso Siete:

- Fortalecer nuestra vida de oración.
1. Recuerde: Es importante seguir repasando las metas del discipulado. Esa sed que usted tiene de Dios y el ferviente anhelo de servirle son los elementos más

poderosos en la relación con sus discípulos. No cese de pedir a Dios que le renueve día a día y que le use para alcanzar a aquellos quiénes discipularán a otros. Entusiasme a sus discípulos para que Dios ponga un fuego en su corazón para hacer lo mismo.

2. ¿Cuándo y dónde podemos confesar nuestros pecados? No debemos esperar hasta tener una lista larga para presentarla ante Dios. Confesemos inmediatamente a Dios.
 - a. ¿Cómo adoramos o alabamos a Dios? Primeramente con nuestra vida, luego en la oración (con nuestras palabras y pensamientos) y con la música. De los cuatro elementos de la oración, la adoración es lo que menos practicamos. Por tal razón parte de la tarea en este Paso es hacer una lista de los nombres y descripciones de Dios, para usarlos en la oración. Dios es nuestro Padre y quiere escuchar de nosotros palabras de cariño y exclamaciones que proclaman su grandeza. Vea ejemplos de esta adoración en 1Cro 29:11-13 y Apo 5:22-13.
 - b. ¿Cuándo deberíamos dar gracias a Dios? (Vea cada versículo). Aunque no entendemos la razón de muchas de las cosas que ocurren, Dios desea que por fe le demos gracias por todo. Es la respuesta de fe de un niño a un padre amoroso y confiable que dice: "Aunque esto no es lo que yo hubiera escogido, te doy gracias Señor, porque Tú ves el principio y el fin y puedes transformar la más densa oscuridad en luz, y Tú sabes lo que es mejor.
 - c. ¿Cuáles son algunas maneras de orar para que haya hombres y mujeres que quieran ser escogidos (enviados) para servir? Cuando sabemos de ciudades y países donde la gente está enfrentando problemas, podemos orar en ese momento que Dios envíe mensajeros para que la gente conozca a Jesucristo. Orando, pueden venir a su mente formas de ayudar, pero también Dios podría llamarle a usted.
3. ¿Qué significa que debemos orar constantemente? ¿Deberíamos cerrar los ojos siempre para orar? La vida de oración es una permanente comunicación con el Señor, nuestro ser entero postrado ante su presencia, dejando que El nos hable en todo momento, manteniendo la relación con El en todas nuestras actividades, compartiendo con El nuestro ser, sentimientos, luchas, temores, lágrimas, gozos y victorias. Para los casados, ¿La relación con el cónyuge afecta la manera como nuestras oraciones son contestadas?
4. Recuerde: Aprender a orar es más que el conocimiento de lo que es la oración. Se aprende practicando. Anime a sus discípulos a orar por usted, así como usted ora por ellos.
 - a. ¿Cuál de las ayudas para orar le parece a usted más difícil de experimentar?
 - b. ¿Cuál es el primer mandamiento de Dios para nosotros? ..."Crear en Jesucristo y amarnos unos a otros" -- 1Jn 3:23.
 - c. ¿Cómo se puede saber la voluntad de Dios? Por medio de Su Palabra --2Tim 4:12.
 - d. ¿Cómo podemos orar cuando es difícil creer? Como nos enseña Mar 9:24, "Señor, ayuda mi incredulidad"
 - e. ¿Qué significa "permanecer en la Palabra" (La Biblia)?-- Jn 15.7. Ser fiel a las enseñanzas de Jesús.

- f. ¿Por qué debemos perdonar a otros? Dios nos perdona a nosotros así como nosotros perdonamos a otros --Mat 6:12.
 - g. ¿De dónde debe provenir nuestro reconocimiento y exaltación? El Señor mismo nos exalta-- 1Cro 29:12 y 1Pe 5:6.
 - h. ¿Cuáles son las prioridades, o el orden de cuidado en las diferentes áreas de su vida? El siguiente es el orden bíblico:
 - i. Mi relación con Dios--Mat 22:37-38.
 - ii. Para los casados el cónyuge--1Pe 3:7, Gén 2:20-24. Para los jóvenes los padres--Efe 6:1-2.
 - iii. Los hijos y la casa (tanto para la madre como para el padre)--1Tim 5:8.
 - iv. La iglesia y un ministerio--Heb 10:25, Efe 4:12.
 - v. Recreación, intereses personales, etc.
 - i. ¿En qué forma le ayudaría tener una lista de oración? Disciplina, y para estar pendiente de la respuesta de Dios.
5. ¿Qué hacer para experimentar más fruto en la vida cristiana? No cansarnos--Gál 6:9 y recordar el ejemplo de Jesús-- Heb 12:3.
 - a. ¿En qué forma sucesiva cambió Abraham cada petición? Como su fe creció con cada respuesta, sus oraciones vinieron a ser más audaces.
 - b. ¿Qué actividad precedió a la renovación y el avivamiento? Oración con humildad.
 6. ¿Cuáles son las ventajas de la oración en grupo, comparadas con la oración en privado? Hay más responsabilidad y disciplina en la oración, se animan unos a otros a seguir orando, y se aumenta la fe y la vitalidad por servir al Señor-- Hch 4:29.
 7. Tarea: Varíe la forma de orar. Una lista general o una para cada día de la semana. Registre también: salvación de amigos, iglesia, obra misionera, familia, etc. Incluya alabanza y adoración.
 8. Note: La respuesta #4 al final del Paso Siete ("distribuida") significa que llega la respuesta poco a poco en un período de tiempo.

PASO OCHO

Propósito del Paso Ocho

- Animar a los creyentes a hablar a otros de Jesucristo
 - Equiparlos con modelos para comunicar el Evangelio a través de la vida y de las palabras.
1. Recuerde: Una vida transformada es la más poderosa declaración del poder salvador de Dios. Estudios demuestran que un gran porcentaje (75% al 90% de la gente que pone su fe en Cristo lo hace después de haber tenido contacto con aproximadamente siete creyentes, y de haber escuchado tres veces el Evangelio. Hay diferentes formas

- por las cuales una persona decide seguir a Cristo. Algunas veces es el testimonio verbal. Otras ocasiones ese testimonio le acercará más a una decisión.
2. Nota: Es indispensable que sus discípulos sepan de memoria el "Plan Miniatura de Salvación" y "Las Cuatro Seguridades" (Paso Uno), para que no sólo puedan dirigir una persona a Cristo, sino empezar a disciplinarla.
 3. ¿Cómo puede usted impactar con su vida a otros? Obedeciendo la Escritura y caminando lleno del Espíritu Santo.
 - a. ¿Cuál debería ser nuestro enfoque si queremos guiar a alguien a Cristo? Nuestro énfasis no debe ser que cambien de religión o de iglesia, pero que conozcan a Jesucristo--Col 1:28.
 - b. ¿Cómo se ha manifestado Cristo en su vida? Ayude a sus discípulos a expresar lo que el Señor ha hecho y está haciendo en sus vidas--1Jn 1:3.
 - c. La oración puede ser un camino para acercar a la gente a Dios. Llegue como un aprendiz más que como un experto. Reflexione en los siguientes dos ejemplos.
 - i. Cuando usted vea una necesidad, podría decir: "A lo mejor le parecerá extraño lo que voy a decirle, pero estoy aprendiendo que cuando pedimos ayuda a Dios, El nos contesta. ¿Me permitiría orar por...?" (mencione el asunto).
 - ii. Otra situación puede resultar de sus oraciones de intercesión. Por ejemplo diga: "A lo mejor le parecerá extraño lo que voy a decirle, pero es algo que estoy aprendiendo; he venido orando por... (mencione la necesidad o el problema de la persona con quien está hablando). ¿Qué piensa, habrá contestado Dios en alguna forma? ¿Cómo podría yo seguir orando por usted? ¿Podríamos orar juntos ahora mismo por su situación?"
 - d. Sea sincero y natural. Esté relajado, no presione. Puede ser que las personas estén listas para hablar del tema, o puede dejarlo para otra ocasión. De cualquier modo, tarde o temprano, su declaración de fe hará un impacto.
 4. Recuerde: En el discipulado usted está compartiendo con otros su visión y pasión por servir a Cristo. Es muy saludable que constantemente verifique su enfoque al discipular. ¿Qué es lo que usted espera que ocurra en ambos, sus discípulos y usted? Si usted no puede contestar a esta pregunta, le recomiendo hablar con alguno de los líderes con experiencia en el discipulado para que le ayude a desarrollar el mejor enfoque para el discipulado. Hay una gran necesidad de líderes en iglesias especialmente donde hay grupos que se reúnen en casas. El líder de uno de estos grupos puede entrenar a un aprendiz para que sea el futuro líder del grupo. Este entrenamiento se pudiera dar con el Discipulado una hora antes de la reunión del grupo pequeño.
 - a. Observe como Pablo contó la historia de su encuentro con Jesús. Usted podría referirse al tiempo cuando usted no conocía a Cristo y entonces relatar la experiencia de su encuentro con El, usando los modelos A.C., M.C y D.C. Para aquellos que han conocido a Cristo desde su niñez, su testimonio enfocará muy poco de A.C y más la D.C.

- b. Después de relatarle a un no creyente de su encuentro con Jesús, pregúntele si les gustaría conocer a Dios personalmente, invitando a Jesucristo a entrar en su vida. Si responde que sí, ore con él o ella para que reciban a Cristo. Hágalo con frases breves y precisas, que puedan repetir las palabras después de usted.
 - c. Tal vez en algunos casos entregar el librito "Las Cuatro Leyes Espirituales" como tarea para revisarlo en casa, será lo que Dios le guíe a hacer. Diga, "Este folleto explica en forma clara y sencilla lo que significa ser un cristiano. Léalo por favor y cuénteme la próxima semana que le parece. A veces la gente me ha dicho que invitó a Jesús a su vida. Entonces estamos listos para comenzar una relación de discipulado.
5. Tarea: Pida que lean la ilustración del puente (pág.23) y la siguiente semana practicarán explicándose uno al otro el dibujo.

PASO NUEVE

Propósito:

- Reflexionar en el significado de la iglesia como Cuerpo de Cristo
 - Estar conscientes de que nos necesitamos unos a otros porque somos parte del Cuerpo de Cristo.
1. Recuerde: Pida que el Espíritu Santo le llene para que sea el Señor quien hable a través de usted a sus discípulos. Ayude a sus discípulos orientándolos respecto a sus propios discipulados. Si todavía no han empezado a discipular, no se desanime. Trátelos con la paciencia de Cristo. Quizá usted podría dirigirlos a personas que usted conoce y que son potenciales discípulos. Es necesario que vuelva a repasar los versículos y las ilustraciones de Los Dos Mares, La Rueda y la Mano. Son efectivos en ayudar a sus discípulos comunicar las bases de la vida cristiana.
 2. ¿Cuál sería la principal diferencia entre "compañerismo" y "compañerismo cristiano"? Que Jesucristo está entre nosotros para animarnos--Isa 57:15, y que tenemos una misión o tarea en común--Mat 28.20.
 3. Hay otros resultados de estar unidos con Cristo en los primeros dos versículos de Fil 2. ¿Qué significa que uno debe estimar a cada uno de los demás como superiores a uno mismo, no mirando cada uno a lo suyo propio? --Fil 2:3,4.
 4. Miles de familias están luchando por sobrevivir en muchas partes del mundo. ¿Cómo puede el compañerismo cristiano fortalecer a la familia? ¿Qué podemos hacer por aquellos que no tienen el apoyo de una familia? Vea cada subpunto del 4.1.
 - a. Nota: Este es un excelente tiempo para que usted lea de nuevo el PREFACIO y empiece a orar y pensar quiénes serán los próximos a los que usted discipulará. Tal vez quiera tomar un descanso después de terminado

este discipulado (y posiblemente algunos Estudios de la Biblia. Vea p.30, 31), pero antes de eso, ¡asegúrese de marcar la fecha cuando iniciará otro grupo de discipulado!

- b. ¿Cree usted que el compañerismo cristiano ayuda a los no creyentes a ver que la vida en Cristo es una maravillosa y viva relación con el Padre, el Hijo y también con otros creyentes?
 - c. ¿Qué podemos hacer para estar seguros que hay gente que está siendo enviada a aquellos quienes no han oído del Evangelio? ¿Cómo sabemos a quiénes enviar?
5. ¿Cómo deberíamos pensar de nosotros mismos? Como una persona perdonada.
- a. La siguiente lista del Nuevo Testamento "los unos a los otros" nos da una idea de la clase de ambiente que Dios espera que sus hijos disfruten. Los siete puntos (A a la G del 5.2) son ejemplos de esta lista.

Rom 12:10	Rom 15:14	Col 3:9	Stg 4:11	1Jn 3:11
" 12:16	1 Cor 12:25	" 3:12-13	" 5:9	" 3:23
" 13:8	Gál 5:13	" 3:16	" 5:16	" 4:7
" 14:13	" 6:2	1 Tes 3:12	1Pe 1:22	" 4:11
" 14:19	Efe 4:1-2	" 4:18	" 4:9	" 4:12
" 15:5	" 4:32	Heb 3:13	" 5:5	2Jn 5
" 15:7	" 5:18-21	" 10:23-25	" 5:14	

- b. *¿Usted suele decir: "perdóname"? ¿Confiesa usted su falta si ha ofendido a alguien?* El orgullo es un pecado que nos impide actuar con honestidad y humildad. Si somos sinceros con los demás y no pretendemos que no ofendamos a nadie, o que no tenemos problemas, pronto descubriremos una nueva dimensión de riqueza espiritual y una libertad plena en la relación con otros que nos lleva a un crecimiento y madurez en Cristo. Un creyente maduro es aquel que acepta sus debilidades y fracasos, y no los esconde.
 - c. *¿Ve usted a los hermanos en Cristo de su iglesia como a personas a quienes el Señor mismo ha puesto ahí con una función y propósito especial?*
6. *¿Qué piensa que significa ser un heredero de Dios y un co-heredero con Cristo?*
Vea 1Pe 1:3,4; 1Co 2:9; 1Jn 3:2.

PASO DIEZ

Propósito del Paso Diez

- Estimular tanto a los discípulos como al discipulador a llevar a cabo activamente lo que Dios le pide
- Ampliar el entendimiento de la relación entre el Señorío de Jesucristo y nuestra obediencia a Su voluntad.
- Fortalecer nuestro llamado a seguir a Jesucristo fielmente hasta el fin.

1. Recuerde: Revise la tarea de la pág. 16 comparándola con las principales características del Cuerpo de Cristo que se mencionan en 1Cor 12:11-13. En este Paso le recomendamos revisar el PREFACIO con sus discípulos, leyendo y discutiendo cada tema.
2. *En el versículo--Col 1:28, ¿qué palabra da la idea de un proceso de crecimiento? Maduro ("perfecto" en algunas traducciones) ⇨ ¿Qué relación tiene la obediencia con la madurez?*
3. *¿Cómo Jesús aprendió la obediencia? El la aprendió por lo que padeció-- Heb 5:8.*
 - a. *¿Cómo demostramos que amamos a Dios? Obedeciéndolo--Jn 14:21.*
 - b. *¿Hay límites para la obediencia? Vea Fil 2:8, 2Cor 4:7-12; 6:4-10; 11:23-28; Heb 11:35b-40.*
 - c. *¿Qué significa "negarse a uno mismo"? Que cuando uno tiene la decisión de escoger entre uno mismo y el Señor, escoge obedecer a Dios, aun en contra de uno mismo.*
 - d. *¿Qué significa la frase "todas las naciones"? Literalmente significa todos los grupos de la raza humana, así que tiene que ver menos con la ubicación geográfica, pero más con grupos de gente donde quiera que se encuentren. Puede ser su mismo barrio, otra ciudad u otra nación. ¿Qué es lo que debemos enseñar (v.20)? Debemos enseñar obediencia a los mandamientos de Jesucristo.*
4. *¿Le sorprende encontrar persecución y sufrimiento en la misma lista con las bendiciones?*
5. Recuerde: Esta es la última página de los Diez Pasos del bosquejo que usted ha estado usando en sus encuentros de discipulado. Nunca será demasiado si les repite vez tras vez de que la base del discipulado es la formación y no la información.
6. Hábleles de la importancia de asegurarse que sus discípulos vayan en las metas correctas. Revise con ellos de nuevo las Ayudas Prácticas de las págs.19 y 20, así como los otros materiales del Apéndice.
7. Después de terminado este Paso, usted podría si lo desea, pasar más tiempo con sus discípulos. El estudio de la Biblia descrito en la pág. 30 sería muy provechoso. Haga copias de la pág. 31 para que sus discípulos las completen. Lea toda la pág. 30 con ellos para que comprendan esta sencilla pero efectiva forma de estudiar la Biblia, capítulo por capítulo.
8. Regresemos ahora a la pág. 5 de nuestro bosquejo y miremos la lista que consideramos cuando hablamos acerca del Señorío de Jesucristo. Vea la lista en términos de obediencia, que es parte de seguir a Jesús como Señor. Puede ser que las cosas con las que luchábamos cuando estábamos en el Paso 5, no sean las mismas que enfrentamos ahora. Siempre estamos creciendo y cambiando--Rom 8:29. *¿Cómo pueden animarle estos versículos?*
9. Ya que usted ha llegado tan lejos en el discipulado, queremos decirle que la experiencia cada vez será más satisfactoria y complaciente Usted ha aprendido que hay cosas que funcionan bien y otras que no. Cada persona y grupo de gente es diferente. Ahora usted puede comprender mejor porque sugerimos en las "Ideas y Sugerencias" en la primera página que permita que el PASO UNO sea una especie

de "prueba" antes de que usted se involucre en una larga relación de discipulado que comienza con el PASO DOS.

Pida al Señor que lo sostenga en el ministerio del discipulado. No se canse. Siga adelante recordando que "mejor es paso que dure, que trote que canse". Dios le quiere usar para levantar los cimientos de muchas generaciones (Isa 58:12). ¡Le felicitamos sinceramente! Persevere ayudando a otros a perseverar. Comisionados por Jesús a las tres próximas generaciones. Gerardo y Nancy Ree

INDICE

INTRODUCCIÓN A LA GUÍA DEL DISCIPULADOR.....	2
PREFACIO	5
LA HISTORIA CONTINÚA.....	5
¿DISCIPULADO EN EL SENTIDO AMPLIO O RESTRINGIDO?	5
MULTIPLICACIÓN DE LÍDERES	5
UNIDAD Y CUIDADO DENTRO DE LA IGLESIA	6
MÁS QUE UNO A UNO.....	6
¿DISCIPULANDO O ENSEÑANDO? (¿ENCUENTRO O CLASE?).....	6
¿FORMACIÓN O INFORMACIÓN?.....	6
FORJANDO UNA VISIÓN. UNA VIDA IMPACTANDO OTRA VIDA	7
TIEMPO Y MULTIPLICACIÓN.....	7
UN PRETEXTO PARA REUNIRNOS. ¿A QUIÉN DISCIPULARÉ?	8
RECONOCIMIENTO.....	9
PASO UNO.....	10
LA SALVACIÓN Y LAS CUATRO SEGURIDADES	10
TAREAS.....	10
PASO DOS.....	11
LAS BASES DEL DISCIPULADO (PRIMERA PARTE).....	11
LAS BASES DEL DISCIPULADO (SEGUNDA PARTE).....	11
TAREAS.....	12
PASO TRES.....	13
LA ILUSTRACIÓN DE LA RUEDA.....	13
TAREAS.....	13
PASO CUATRO	14
CRISTO: EL EJE - EL SEÑORÍO DE CRISTO (PRIMERA PARTE)	14
CRISTO: EL EJE - EL SEÑORÍO DE CRISTO (SEGUNDA PARTE).....	15
TAREAS.....	15
PASO CINCO	17
EL ESPÍRITU SANTO (PRIMERA PARTE)	17
EL ESPÍRITU SANTO (SEGUNDA PARTE).....	17
TAREAS.....	18
PASO SEIS.....	19
LA PALABRA (PRIMERA PARTE)	19
LA PALABRA (SEGUNDA PARTE).....	19
TAREAS.....	20
PASO SIETE	21
LA ORACIÓN (PRIMERA PARTE).....	21
LA ORACIÓN (SEGUNDA PARTE).....	21
TAREA	22
PASO OCHO	23
EL TESTIMONIO.....	23
EL PLAN DE SALVACIÓN.....	23
UN TESTIMONIO PERSONAL.....	23

TAREA.....	24
PASO NUEVE.....	25
EL COMPAÑERISMO (PRIMERA PARTE).....	25
EL COMPAÑERISMO (SEGUNDA PARTE).....	25
TAREA.....	26
PASO DIEZ.....	27
EL CREYENTE OBEDIENTE.....	27
EL COMPAÑERISMO.....	27
TAREA.....	28
APÉNDICE.....	29
AYUDAS PRÁCTICAS PARA EL DISCIPULADO.....	29
LAS PREGUNTAS QUE SURGEN MÁS FRECUENTEMENTE SOBRE EL DISCIPULADO:.....	30
LA BIBLIA, DIOS Y LA HUMANIDAD.....	30
LA ILUSTRACIÓN DEL PUENTE.....	32
EL CREYENTE COMO SIERVO RESPONSABLE.....	33
ESCUDRIÑAR LAS ESCRITURAS.....	34
ENCUENTROS DE DISCIPULADO: IDEAS & SUGERENCIAS.....	36
PASO UNO.....	36
PASO DOS.....	37
PASO TRES.....	38
PASO CUATRO.....	39
PASO CINCO.....	41
PASO SEIS.....	43
PASO SIETE.....	44
PASO OCHO.....	46
PASO NUEVE.....	48
PASO DIEZ.....	49
INDICE.....	52

